



# คำอธิบายและการวิเคราะห์ของฝ่ายจัดการ **MD&A** ประจำไตรมาส 1 ปี 2569

**บริษัท ศรีวิชัยเวชวิวัฒน์ จำกัด (มหาชน)**

กลุ่มโรงพยาบาลวิชัยเวช อินเตอร์เนชั่นแนล

# บทสรุปผู้บริหาร

สรุปผลดำเนินการ หน่วย: ล้านบาท	Q1 2569	Q1 2568	เปลี่ยนแปลง + / (-) %YOY	Q1 2568 หักรายการพิเศษ	เปลี่ยนแปลง หักรายการพิเศษ + / (-) %YOY
รายได้จากกิจการโรงพยาบาล	737.88	700.04	5.40%	700.04	5.40%
รายได้รวม	744.16	711.10	4.65%	708.33	5.06%
กำไรขั้นต้น	204.07	189.19	7.86%	189.19	7.86%
EBITDA	172.51	166.62	3.53%	150.78	14.41%
กำไรสุทธิของบริษัทฯ	99.46	98.85	0.62%	83.57	19.01%
<b>อัตรากำไรขั้นต้น</b>	<b>27.66%</b>	<b>27.03%</b>	<b>0.63%</b>	<b>27.03%</b>	<b>0.63%</b>
<b>EBITDA MARGIN</b>	<b>23.18%</b>	<b>23.44%</b>	<b>(0.26%)</b>	<b>21.29%</b>	<b>1.89%</b>
<b>อัตรากำไรสุทธิ</b>	<b>13.37%</b>	<b>13.90%</b>	<b>(0.53%)</b>	<b>11.80%</b>	<b>1.57%</b>

## สรุปผลการดำเนินงานของบริษัทฯ ไตรมาส 1 ปี 2569 เทียบกับไตรมาส 1 ปี 2568

ผลการดำเนินงานในไตรมาสที่ 1 ปี 2569 มีการเติบโตอย่างมีนัยสำคัญในหลายด้าน เมื่อเทียบกับช่วงเวลาเดียวกันของปีก่อนหน้า



### ผลการดำเนินงานด้านรายได้

ในไตรมาสที่ 1 ปี 2569 บริษัทฯ มีรายได้รวมจำนวน 744.16 ล้านบาท ปรับตัวเพิ่มขึ้นร้อยละ 4.65 เมื่อเทียบกับช่วงเดียวกันของปีก่อน (YOY) ปัจจัยสนับสนุนหลักมาจากการเติบโตอย่างต่อเนื่องของรายได้จากกิจการโรงพยาบาล ซึ่งอยู่ที่ 737.88 ล้านบาท เพิ่มขึ้นร้อยละ 5.40 (YOY) โดยมีสาเหตุหลักมาจากการเพิ่มขึ้นของปริมาณผู้ป่วยที่เข้ามาใช้บริการ ทั้งในส่วนของผู้ป่วยนอก (OPD) และผู้ป่วยใน (IPD) ประกอบกับความสำเร็จในการมุ่งเน้นให้บริการทางการแพทย์ในกลุ่มโรคที่มีความซับซ้อนสูง ซึ่งส่งผลให้อัตรารักษาพยาบาลเฉลี่ยต่อรายปรับตัวสูงขึ้น สำหรับรายได้อื่นของบริษัทฯ มีจำนวน 6.28 ล้านบาท ซึ่งลดลงเมื่อเทียบกับปีก่อนหน้า โดยมีสาเหตุหลักมาจากการรับรู้รายได้พิเศษที่เกิดจากคดีความข้อพิพาทด้านการก่อสร้างในไตรมาส 1 ปี 2568 ซึ่งเป็นรายการที่เกิดขึ้นเพียงครั้งเดียว

### ด้านความสามารถในการทำกำไร

สำหรับด้านความสามารถในการทำกำไรในไตรมาสที่ 1 ปี 2569 บริษัทฯ มีกำไรสุทธิที่ 99.46 ล้านบาท เติบโตร้อยละ 0.62 (YoY) และมี EBITDA ที่ 172.51 ล้านบาท เพิ่มขึ้นร้อยละ 3.53 (YoY) โดยอัตรากำไรสุทธิและ EBITDA Margin ทางบัญชีอยู่ที่ร้อยละ 13.37 และร้อยละ 23.18 ตามลำดับ

ทั้งนี้ หากพิจารณาเฉพาะผลการดำเนินงานหลัก (Core Operating Performance) โดยจัดผลกระทบจากรายการพิเศษในไตรมาส 1 ปี 2568 (การปรับลดการตั้งสำรองคดีความ) ออกไป เพื่อสะท้อนภาพการดำเนินงานธุรกิจที่แท้จริง จะพบว่า บริษัทฯ สามารถสร้างการเติบโตของกำไรและขยายอัตรากำไรได้อย่างแข็งแกร่งในทุกมิติ



โดยกำไรสุทธิจากการดำเนินงานปกติเติบโตอย่างมีนัยสำคัญถึงร้อยละ 19.01 (เพิ่มขึ้น 15.89 ล้านบาท) ควบคู่ไปกับ EBITDA จากการดำเนินงานปกติที่เติบโตถึงร้อยละ 14.41 นอกจากนี้ประสิทธิภาพในการบริหารจัดการต้นทุนและการประหยัดต่อขนาดยังผลักดันให้อัตรากำไรสุทธิสามารถในการทำกำไรหลักปรับตัวสูงขึ้นในทุกระดับ ประกอบด้วย

- **อัตรากำไรขั้นต้น (Gross Profit Margin):** ปรับตัวเพิ่มขึ้นจากร้อยละ 27.03 เป็นร้อยละ 27.66
- **อัตรากำไรก่อนดอกเบี้ย ภาษีฯ (Core EBITDA Margin):** ปรับตัวเพิ่มขึ้นอย่างชัดเจนจากร้อยละ 21.29 เป็นร้อยละ 23.18
- **อัตรากำไรสุทธิ (Core Net Profit Margin):** ปรับตัวเพิ่มขึ้นจากร้อยละ 11.80 เป็นร้อยละ 13.37

การขยายตัวของอัตรากำไรทั้ง 3 ส่วนนี้ เป็นเครื่องยืนยันถึงความสามารถของบริษัทฯ ในการควบคุมต้นทุนและค่าใช้จ่าย ซึ่งสะท้อนถึงประสิทธิภาพในการดำเนินงาน และพร้อมขยายการเติบโตได้อย่างยั่งยืนต่อไป



# เหตุการณ์สำคัญในไตรมาส 1 ปี 2569

ในรอบไตรมาส 1 ปี 2569 บริษัทฯ ได้แสดงให้เห็นถึงความมุ่งมั่นในการดำเนินธุรกิจตามหลักการกำกับดูแลกิจการที่ดีและการพัฒนาอย่างยั่งยืน จนได้รับการยอมรับจากองค์กรชั้นนำระดับประเทศผ่านรางวัลและการรับรองที่สำคัญ ดังนี้

## 1. การยกระดับศักยภาพการแพทย์เฉพาะทาง

โรงพยาบาลวิชัยเวช อินเตอร์เนชั่นแนล อ้อมน้อย ได้ต่อยอดความเป็นผู้นำด้านบริการทางการแพทย์ในพื้นที่สมุทรสาคร และใกล้เคียง โดยการเปิดตัว "ศูนย์สมองและระบบประสาท วิชัยเวช" อย่างเป็นทางการเมื่อวันที่ 13 มีนาคม 2569 ซึ่งถือเป็นก้าวสำคัญในการขยายฐานการให้บริการระดับตติยภูมิ (Tertiary Care)

เพื่อตอบสนองความต้องการด้านการรักษาโรคเฉพาะทางในพื้นที่อ้อมน้อย นครปฐม และสมุทรสาคร โดยเฉพาะโรคหลอดเลือดสมอง (Stroke) ที่ต้องได้รับการรักษาอย่างรวดเร็ว ภายในช่วงเวลา Golden Hour ช่วยลดระยะเวลาเดินทางเข้าสู่โรงพยาบาลในตัวเมือง และเพิ่มโอกาสการรอดชีวิตของผู้ป่วย

ทั้งนี้ บริษัทฯ ได้ลงทุนด้านนวัตกรรมและเทคโนโลยีทางการแพทย์ อาทิ เครื่อง MRI และระบบ Sleep Test เพื่อเพิ่มประสิทธิภาพและความแม่นยำในการวินิจฉัยและรักษา พร้อมยกระดับการดูแลแบบครบวงจร ตั้งแต่การป้องกัน วินิจฉัย รักษา จนถึงการฟื้นฟู โดยทีมแพทย์เฉพาะทาง การดำเนินงานดังกล่าวช่วยเสริมศักยภาพการแข่งขันของโรงพยาบาล เพิ่มสัดส่วนผู้ป่วยเฉพาะทางทั้ง OPD และ IPD และคาดว่าจะส่งผลเชิงบวกต่อการเติบโตของรายได้และความสามารถในการทำกำไรในระยะยาวของบริษัทฯ



## 2. VIH จัดกิจกรรม Earnings Call ครั้งที่ 1

เพื่อนำเสนอผลประกอบการปี 2568 รวมทั้งให้ทิศทางการทำงานปี 2569 โดยตั้งเป้ารายได้กลุ่มโรงพยาบาลเติบโต 10% จากปีก่อนที่มีรายได้รวม 3,107.48 ล้านบาท กำไรสุทธิ 437.44 ล้านบาท ด้วยกลยุทธ์การบริหารจัดการอย่างมีประสิทธิภาพ การยกระดับมาตรฐานการแพทย์ การรักษาโรคซับซ้อน และการกำหนดราคาค่าใช้จ่ายการรักษาที่เหมาะสม ทั้งนี้กิจกรรมดังกล่าวได้เผยแพร่ผ่านช่องทางทางออนไลน์และออนไลน์ ณ โรงพยาบาลวิชัยเวช อินเตอร์เนชั่นแนล อ้อมน้อย อ.กระทุ่มแบน จ.สมุทรสาคร



# คำอธิบายและวิเคราะห์งบการเงินรวม

## สิ้นสุดวันที่ 31 มีนาคม 2569

### งบกำไรขาดทุนเบ็ดเสร็จ

ผลการดำเนินงานของบริษัทฯและบริษัทย่อย ตามงบการเงินรวม สำหรับงวดไตรมาส 1 ของปี 2569 สิ้นสุดวันที่ 31 มีนาคม 2569

ผลดำเนินงานของบริษัทฯ หน่วย: ล้านบาท	Q1 2569	Q1 2568	เปลี่ยนแปลง +/- %YOY
รายได้จากกิจการโรงพยาบาล	737.88	700.04	5.40%
รายได้อื่น	6.28	11.06	(43.22%)
<b>รายได้รวม</b>	<b>744.16</b>	<b>711.10</b>	<b>4.65%</b>
ต้นทุนกิจการโรงพยาบาล	533.82	510.85	4.50%
<b>กำไรขั้นต้น</b>	<b>204.07</b>	<b>189.19</b>	<b>7.86%</b>
<b>อัตรากำไรขั้นต้น (%)</b>	<b>27.66%</b>	<b>27.03%</b>	<b>0.63%</b>
ค่าใช้จ่ายในการขายและบริหาร	84.90	78.29	8.44%
<b>SG&amp;A to Sales (%)</b>	<b>11.41%</b>	<b>11.00%</b>	<b>0.41%</b>
<b>รวมค่าใช้จ่าย</b>	<b>618.72</b>	<b>589.14</b>	<b>5.02%</b>
<b>กำไรจากการดำเนินงาน</b>	<b>125.44</b>	<b>121.96</b>	<b>2.85%</b>
ต้นทุนทางการเงิน	1.03	1.38	(25.36%)
ค่าใช้จ่ายภาษีเงินได้	24.95	21.74	14.76%
<b>กำไรสำหรับงวด</b>	<b>99.46</b>	<b>98.85</b>	<b>0.62%</b>
<b>อัตรากำไรสุทธิ (%)</b>	<b>13.37%</b>	<b>13.90%</b>	<b>(0.53%)</b>

## รายได้

### โครงสร้างรายได้ไตรมาส 1 ปี 2569

รายได้หลักของกลุ่มโรงพยาบาลวิชัยเวชฯ แบ่งออกเป็น 2 ประเภทหลักตามลักษณะลูกค้า ได้แก่

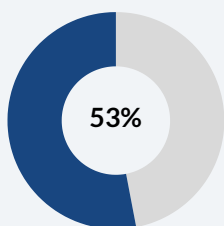
(1) ลูกค้าทั่วไป (Non-Capitation) ซึ่งประกอบไปด้วยลูกค้าเงินสด/ประกันชีวิต ลูกค้าตรวจสุขภาพเคลื่อนที่ รวมถึงรายได้จากคู่สัญญาภาครัฐของศูนย์หัวใจวิชัยเวชฯ

(2) กลุ่มลูกค้าโครงการภาครัฐ (Capitation) ประกอบไปด้วยผู้ประกันตนในโครงการประกันสังคม

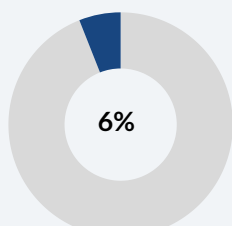


#### ลูกค้าทั่วไป 75%

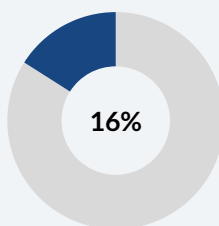
#### กลุ่มลูกค้าโครงการภาครัฐ 25%



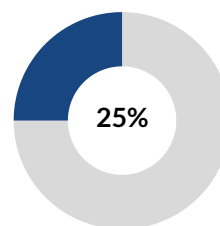
เงินสด/ประกันชีวิต



ตรวจสุขภาพเคลื่อนที่



ศูนย์หัวใจวิชัยเวชฯ



โครงการประกันสังคม

โครงสร้างรายได้ หน่วย: ล้านบาท	Q1 2569	Q1 2568	เปลี่ยนแปลง +/- %YOY
<b>รายได้กลุ่มลูกค้าทั่วไป</b>	<b>561.89</b>	<b>537.43</b>	<b>4.55%</b>
รายได้จากผู้ป่วยนอก (OPD)	254.58	247.73	2.77%
รายได้จากผู้ป่วยใน (IPD)	307.31	289.70	6.08%
<b>รายได้โครงการประกันสังคม</b>	<b>183.57</b>	<b>178.85</b>	<b>2.64%</b>
หักรายการระหว่างกัน	(7.58)	(16.24)	(53.33%)
<b>รายได้จากกิจการโรงพยาบาล</b>	<b>737.88</b>	<b>700.04</b>	<b>5.40%</b>
รายได้อื่น	6.28	11.06	(43.22%)
<b>รายได้รวม</b>	<b>744.16</b>	<b>711.10</b>	<b>4.65%</b>

## การวิเคราะห์รายได้จากกิจการโรงพยาบาล

จากผลการดำเนินงานสำหรับงวดสามเดือนสิ้นสุดวันที่ 31 มีนาคม 2569 เทียบกับงวดเดียวกันของปีก่อน บริษัทฯ มีรายได้จากกิจการโรงพยาบาลเติบโตขึ้น 37.84 ล้านบาท หรือคิดเป็นอัตราการเติบโตที่ร้อยละ 5.40 จาก 700.04 ล้านบาท เป็น 737.88 ล้านบาท โดยมีรายละเอียดของสัดส่วนรายได้ดังนี้

### รายได้จากลูกค้าทั่วไป (Non-Capitation)

รายได้จากลูกค้าทั่วไป คิดเป็นสัดส่วนหลักที่ร้อยละ 75 ของรายได้จากกิจการโรงพยาบาลทั้งหมด โดยมีมูลค่า 561.89 ล้านบาท เพิ่มขึ้น 24.46 ล้านบาท หรือร้อยละ 4.55 เมื่อเทียบกับจำนวน 537.43 ล้านบาท ในไตรมาสที่ 1 ปี 2568 โดยมีรายละเอียดการเติบโตดังนี้

- **กลุ่มผู้ป่วยใน (IPD)**

มีรายได้เพิ่มขึ้น 17.61 ล้านบาท เติบโตถึงร้อยละ 6.08 (YoY) ซึ่งสะท้อนถึงศักยภาพและความเชื่อมั่นจากผู้รับบริการในการรักษาโรคที่มีความซับซ้อน สอดคล้องกับการขยายตัวของศูนย์การแพทย์เฉพาะทางที่สำคัญ ได้แก่ ศูนย์ศัลยกรรม ศูนย์อุบัติเหตุ (Trauma) ศูนย์หัวใจวิซัยเวชฯ ตลอดจนศูนย์กระดูกและข้อที่ครอบคลุมถึงการดูแลด้านกระดูกสันหลัง ข้อเข่า และเวชศาสตร์การกีฬา

- **กลุ่มผู้ป่วยนอก (OPD)**

มีรายได้เติบโต 6.85 ล้านบาท เติบโตร้อยละ 2.77 (YoY) โดยได้รับแรงหนุนสำคัญจากการขยายการให้บริการในโรคซับซ้อน อาทิ ศูนย์หัวใจวิซัยเวชฯ รวมถึงการเติบโตอย่างเด่นชัดของคลินิกเฉพาะทาง เช่น ศูนย์ผู้มีบุตรยากอัครบุตร แผนกผิวหนังและเวชศาสตร์ความงาม และศูนย์ตรวจสุขภาพในโรงพยาบาล

- **ศูนย์หัวใจวิซัยเวชฯ**

มีผลการดำเนินงานที่เติบโตอย่างโดดเด่น โดยมีรายได้เพิ่มขึ้น 28.14 ล้านบาท หรือร้อยละ 32.08 (YoY) จาก 87.74 ล้านบาท เป็น 115.89 ล้านบาท



ปัจจัยสนับสนุนหลักมาจากการเพิ่มขึ้นอย่างมีนัยสำคัญของปริมาณผู้ป่วยที่เข้ารับการรักษาโรคหัวใจและหลอดเลือด สะท้อนผ่านจำนวนผู้ป่วยที่เข้ารับการทำหัตถการสวนหัวใจ (Cathlab) ซึ่งเติบโตจาก 835 ราย ในไตรมาสที่ 1 ปี 2568 เป็น 1,155 ราย ในไตรมาสนี้ ทั้งนี้ ความสำเร็จดังกล่าวเป็นผลสัมฤทธิ์จากการดำเนินกลยุทธ์เชิงรุกของฝ่ายบริหาร ในการขยายฐานผู้รับบริการไปยังกลุ่มลูกค้าทั่วไป (กลุ่มชำระเงินสดและประกันสุขภาพ) ซึ่งตอกย้ำถึงความเชี่ยวชาญทางการแพทย์และศักยภาพในการขยายส่วนแบ่งทางการตลาดของบริษัทฯ ได้อย่างเป็นรูปธรรม

### รายได้จากโครงการประกันสังคม (Capitation)

ปรับตัวเพิ่มขึ้น 4.72 ล้านบาท หรือร้อยละ 2.64 (YoY) จาก 178.85 ล้านบาท ในไตรมาสที่ 1 ปี 2568 มาอยู่ที่ 183.57 ล้านบาท ในไตรมาสที่ 1 ปี 2569 ปัจจัยสนับสนุนหลักมาจากศักยภาพของโรงพยาบาลในการขยายขีดความสามารถเพื่อรองรับผู้ประกันตนได้อย่างครอบคลุม ผนวกกับความเชี่ยวชาญทางการแพทย์ในการบริหารจัดการและรักษาผู้ป่วยกลุ่มโรคที่มีความซับซ้อนและมีค่าใช้จ่ายสูงได้อย่างมีประสิทธิภาพ ซึ่งส่งผลดีต่ออัตราการเบิกจ่ายค่ารักษาพยาบาลโดยรวมของโครงการ

## ต้นทุนและค่าใช้จ่าย

### • ต้นทุนกิจการโรงพยาบาล

ในไตรมาสที่ 1 ปี 2569 บริษัทฯ มีต้นทุนกิจการโรงพยาบาลจำนวน 533.82 ล้านบาท เพิ่มขึ้น 22.97 ล้านบาท หรือร้อยละ 4.50 (YoY) การปรับตัวเพิ่มขึ้นดังกล่าวสอดคล้องกับการขยายตัวของปริมาณผู้เข้ารับบริการและรายได้ที่เพิ่มขึ้น โดยส่วนใหญ่เป็นการเพิ่มขึ้นของต้นทุนผันแปร อาทิ ค่าธรรมเนียมแพทย์ ค่ายาและเวชภัณฑ์ ตลอดจนวัสดุทางการแพทย์

ทั้งนี้ จากการที่บริษัทฯ สามารถบริหารจัดการต้นทุนได้อย่างมีประสิทธิภาพ ส่งผลให้อัตราการเพิ่มขึ้นของต้นทุน (ร้อยละ 4.50) อยู่ในระดับที่ต่ำกว่าอัตราการเติบโตของรายได้ (ร้อยละ 5.40) ปัจจัยดังกล่าวผลักดันให้กำไรขั้นต้นเติบโตขึ้นร้อยละ 7.86 มาอยู่ที่ 204.07 ล้านบาท และทำให้อัตรากำไรขั้นต้นขยายตัวเพิ่มขึ้นจากร้อยละ 27.03 เป็นร้อยละ 27.66 ซึ่งสะท้อนถึงความสามารถในการกำนัลกำไรจากรธุรกิจหลักที่แข็งแกร่งยิ่งขึ้น

### • ค่าใช้จ่ายในการขายและบริหารรวม

บริษัทฯ มีค่าใช้จ่ายในการขายและบริหารรวม 84.90 ล้านบาท เพิ่มขึ้น 6.61 ล้านบาท หรือร้อยละ 8.44 (YoY) การเพิ่มขึ้นทางบัญชีดังกล่าวมีสาเหตุหลักมาจากฐานการเปรียบเทียบในไตรมาสที่ 1 ปี 2568 มีการบันทึกรายการพิเศษจากการปรับลดการตั้งสำรองคดีความจำนวน 13.07 ล้านบาท (ส่งผลให้ค่าใช้จ่ายในปีก่อนหน้าต่ำกว่าปกติ)

อย่างไรก็ตาม หากพิจารณาโดยหักล้างผลกระทบจากรายการพิเศษดังกล่าว จะพบว่าบริษัทฯ ยังคงรักษาระดับค่าใช้จ่ายในการดำเนินงานปกติได้อย่างรัดกุม สะท้อนให้เห็นถึงความมุ่งมั่นของฝ่ายบริหารในการควบคุมค่าใช้จ่ายอย่างมีประสิทธิภาพ เพื่อรักษาระดับการทำกำไรและสร้างผลตอบแทนที่ดีอย่างต่อเนื่อง

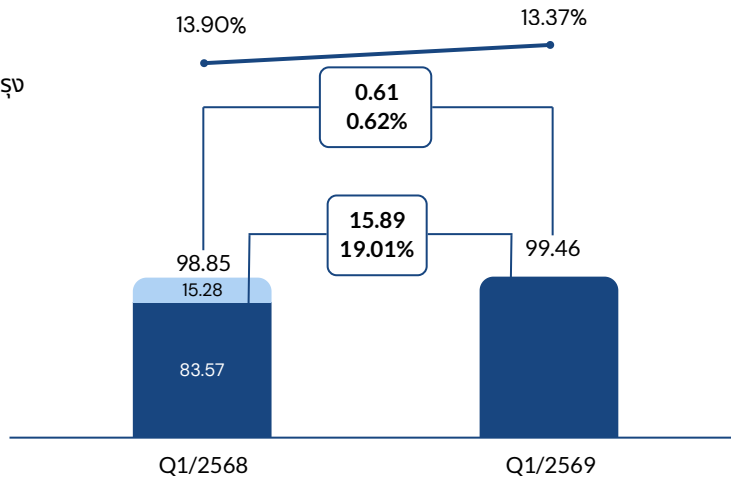
### • ต้นทุนทางการเงินรวม

บริษัทฯ ยังคงให้ความสำคัญกับการรักษาวินัยทางการเงินอย่างเคร่งครัด โดยในไตรมาส 1 ปี 2569 มีต้นทุนทางการเงินเพียง 1.03 ล้านบาท ลดลง 0.35 ล้านบาท หรือคิดเป็นการลดลงถึงร้อยละ 25.36 (YoY) ซึ่งเป็นผลจากการบริหารจัดการสภาพคล่องและโครงสร้างต้นทุนทางการเงินที่มีประสิทธิภาพ ภาพรวมการดำเนินงานทั้งหมดนี้ สะท้อนให้เห็นถึงศักยภาพในการดำเนินธุรกิจ ความสามารถในการปรับตัว และความพร้อมที่จะสร้างการเติบโตอย่างยั่งยืน

## กำไรสุทธิและอัตรากำไรสุทธิ

หน่วย: ล้านบาท

■ รายการปรับปรุง



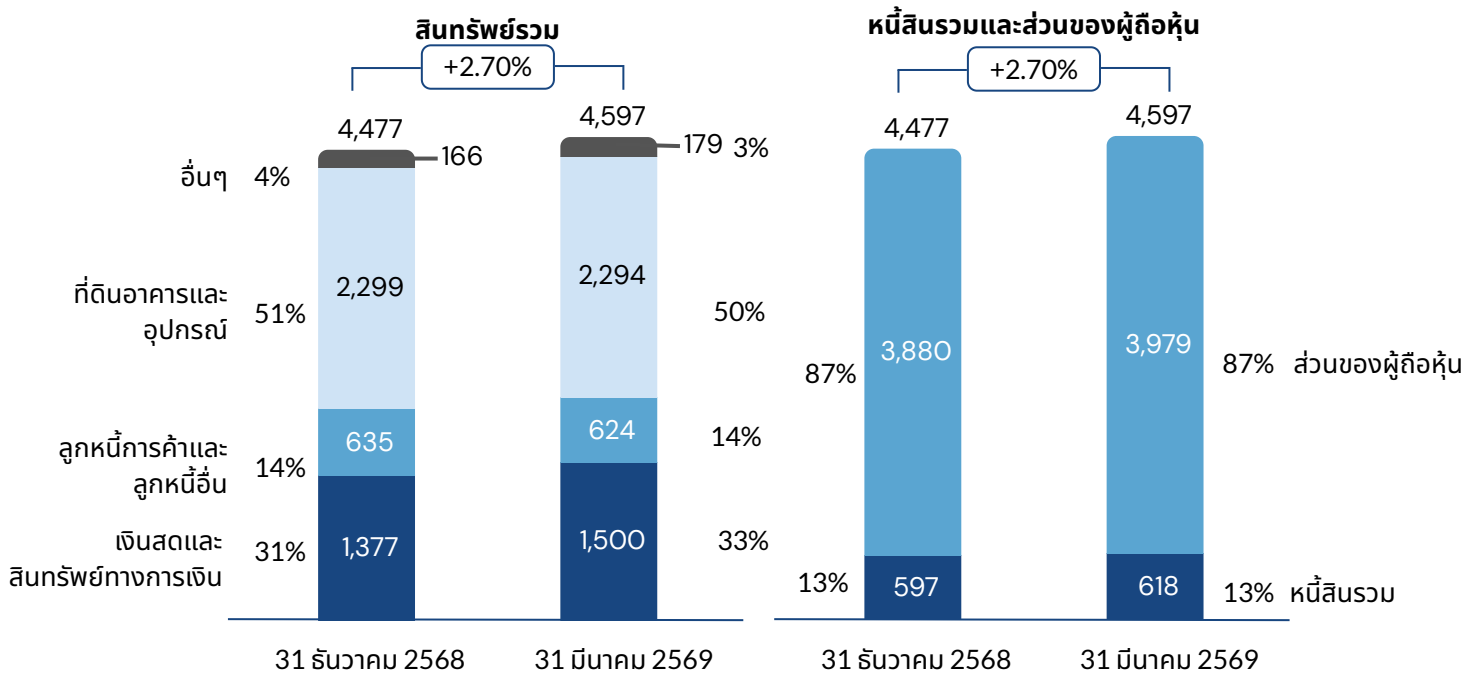
อัตรากำไรสุทธิ

กำไรสุทธิ

ในไตรมาสที่ 1 ปี 2569 บริษัทฯ มีกำไรสุทธิ จำนวน 99.46 ล้านบาท เติบโตขึ้นร้อยละ 0.62 (เพิ่มขึ้น 0.61 ล้านบาท) เมื่อเทียบกับช่วงเดียวกันของปีก่อน ซึ่งอยู่ที่ 98.85 ล้านบาท โดยมีอัตรากำไรสุทธิอยู่ที่ร้อยละ 13.37 ปัจจัยสนับสนุนหลักมาจากการเติบโตของรายได้รวมร้อยละ 4.65 ควบคู่ไปกับการบริหารจัดการต้นทุนและค่าใช้จ่ายได้อย่างมีประสิทธิภาพ

อย่างไรก็ตาม หากพิจารณาถึงผลการดำเนินงานหลัก โดยไม่รวมรายการพิเศษในไตรมาส 1 ปี 2568 (การปรับปรุงสำรองค่าความเสียหายจากคดีความจำนวน 15.28 ล้านบาท ซึ่งทำให้ฐานกำไรปีก่อนหน้าสูงกว่าปกติ) จะพบว่า กำไรสุทธิจากการดำเนินงานปกติของบริษัทฯ ปรับตัวเพิ่มขึ้นจาก 83.57 ล้านบาท เป็น 99.46 ล้านบาท หรือคิดเป็นการเติบโตอย่างแข็งแกร่งถึงร้อยละ 19.01 (เพิ่มขึ้น 15.89 ล้านบาท) ซึ่งผลลัพธ์ดังกล่าวสะท้อนให้เห็นถึงศักยภาพการดำเนินธุรกิจที่แท้จริง ทั้งในด้านการขยายตัวของรายได้และการรักษาวินัยทางการเงินอย่างเป็นรูปธรรม

## งบฐานะการเงิน



หมายเหตุ : อาจมีการคลาดเคลื่อนของตัวเลขเนื่องจากการปัดจุดทศนิยม

ณ วันที่ 31 มีนาคม 2569 บริษัทฯ และบริษัทย่อย มีสถานะทางการเงินที่แข็งแกร่งและมีเสถียรภาพสูง โดยมีการเปลี่ยนแปลงของสินทรัพย์ หนี้สิน และส่วนของผู้ถือหุ้นที่มีนัยสำคัญ ดังนี้

### 1. สินทรัพย์รวม

บริษัทฯ มีสินทรัพย์รวมจำนวน 4,597 ล้านบาท ปรับตัวเพิ่มขึ้นร้อยละ 2.70 เมื่อเทียบกับ ณ สิ้นปี 2568 สะท้อนถึงการขยายตัวของฐานธุรกิจและสภาพคล่องที่เพิ่มสูงขึ้น โดยมีองค์ประกอบของสินทรัพย์หลักที่สำคัญ ดังนี้

- **เงินสดและสินทรัพย์ทางการเงิน:** มีมูลค่า 1,500 ล้านบาท (คิดเป็นสัดส่วนร้อยละ 33 ของสินทรัพย์รวม) เพิ่มขึ้นอย่างโดดเด่นจาก 1,377 ล้านบาทในปีก่อนหน้า ซึ่งแสดงให้เห็นถึงกระแสเงินสดจากการดำเนินงานและสภาพคล่องทางการเงินที่อยู่ในระดับสูงมาก
- **ที่ดิน อาคาร และอุปกรณ์:** มีมูลค่า 2,294 ล้านบาท (คิดเป็นสัดส่วนหลักที่ร้อยละ 50 ของสินทรัพย์รวม) ซึ่งเป็นฐานสินทรัพย์ถาวรที่สำคัญในการรองรับศักยภาพการให้บริการทางการแพทย์ที่มีคุณภาพและตอบสนองต่อปริมาณผู้ป่วยที่เพิ่มขึ้น
- **ลูกหนี้การค้าและลูกหนี้อื่น:** มีมูลค่า 624 ล้านบาท (คิดเป็นสัดส่วนร้อยละ 14 ของสินทรัพย์รวม) ปรับตัวลดลงเล็กน้อยจาก 635 ล้านบาท ซึ่งสะท้อนถึงประสิทธิภาพในการบริหารจัดการลูกหนี้และการจัดเก็บรายได้ที่รัดกุม

### 2. หนี้สินรวม

บริษัทฯ มีหนี้สินรวม 618 ล้านบาท เพิ่มขึ้นเล็กน้อยร้อยละ 3.52 (จาก 597 ล้านบาท ณ สิ้นปี 2568) โดยสาเหตุหลักเกิดจากการเพิ่มขึ้นของภาระภาษีเงินได้ค้างจ่าย ซึ่งแปรผันตามผลกำไรสุทธิของบริษัทฯ ที่เติบโตขึ้น ทั้งนี้ สัดส่วนหนี้สินรวมต่อสินทรัพย์ (Debt to Asset Ratio) อยู่ในระดับที่ต่ำมากเพียงร้อยละ 13 สะท้อนถึงโครงสร้างเงินทุนที่ระมัดระวังและมีความเสี่ยงทางการเงินในระดับที่ต่ำ

### 3. ส่วนของผู้ถือหุ้น

ส่วนของผู้ถือหุ้นรวมมีจำนวน 3,979 ล้านบาท เติบโตขึ้นร้อยละ 2.56 เมื่อเทียบกับสิ้นปีก่อนหน้า ปัจจัยสนับสนุนหลักมาจากการสะสมของกำไรสุทธิที่เพิ่มขึ้นอย่างต่อเนื่องจากการดำเนินงาน รวมถึงการเพิ่มขึ้นของทุนหุ้นสามัญจากการใช้สิทธิซื้อหุ้นสามัญเพิ่มทุน ซึ่งตอกย้ำถึงประสิทธิภาพในการสร้างผลกำไรและความเชื่อมั่นของผู้ถือหุ้นที่มีต่อองค์กร

## งบกระแสเงินสด

งบกระแสเงินสด หน่วย:ล้านบาท	31 มีนาคม 2569	31 มีนาคม 2568
เงินสดสุทธิจากกิจกรรมดำเนินงาน	165.82	126.06
เงินสดสุทธิใช้ไปในกิจกรรมลงทุน	(151.10)	(289.00)
เงินสดสุทธิใช้ไปในกิจกรรมจัดหาเงิน	(3.54)	(3.70)
<b>เงินสดและรายการเทียบเท่าเงินสดเพิ่มขึ้น(ลดลง)สุทธิ</b>	<b>11.18</b>	<b>(166.64)</b>
เงินสดและรายการเทียบเท่าเงินสดต้นงวด	807.29	1,041.91
<b>เงินสดและรายการเทียบเท่าเงินสดปลายงวด</b>	<b>818.47</b>	<b>875.27</b>

สำหรับงวดสามเดือนสิ้นสุดวันที่ 31 มีนาคม 2569 บริษัทฯ และบริษัทย่อยยังคงรักษาสถานะทางการเงินที่มั่นคง และมีสภาพคล่องอยู่ในระดับสูง โดยมีเงินสดและรายการเทียบเท่าเงินสดเพิ่มขึ้นสุทธิ 11.18 ล้านบาท ส่งผลให้มีเงินสดปลายงวดอยู่ที่ 818.47 ล้านบาท ทั้งนี้ การบริหารจัดการกระแสเงินสดของบริษัทฯ มีการเคลื่อนไหวที่สำคัญในแต่ละกิจกรรม ดังนี้

- **กระแสเงินสดจากกิจกรรมดำเนินงาน:** บริษัทฯ มีกระแสเงินสดรับสุทธิจากการดำเนินงานจำนวน 165.82 ล้านบาท ปรับตัวเพิ่มขึ้นอย่างแข็งแกร่งเมื่อเทียบกับจำนวน 126.06 ล้านบาท ในช่วงเดียวกันของปีก่อนหน้า ปัจจัยดังกล่าวสะท้อนให้เห็นถึงคุณภาพของกำไร และประสิทธิภาพของธุรกิจหลักที่สามารถแปลงรายได้มาเป็นกระแสเงินสดได้อย่างต่อเนื่อง
- **กระแสเงินสดจากกิจกรรมลงทุน:** บริษัทฯ มีกระแสเงินสดใช้ไปสุทธิจำนวน 151.10 ล้านบาท โดยธุรกรรมหลักเกิดจากการบริหารจัดการสภาพคล่องเชิงรุก ผ่านการจัดสรรเงินสดส่วนเกินไปลงทุนในสินทรัพย์ทางการเงินหมุนเวียนอื่น (เงินฝากสถาบันการเงิน) เพื่อสร้างผลตอบแทนที่สูงขึ้น นอกจากนี้ ยังรวมถึงการลงทุนเชิงกลยุทธ์ในการปรับปรุงอาคารสถานที่และจัดซื้อเครื่องมือแพทย์ เพื่อเตรียมความพร้อมรองรับการขยายตัวทางธุรกิจในอนาคต
- **กระแสเงินสดจากกิจกรรมจัดหาเงิน:** บริษัทฯ มีกระแสเงินสดใช้ไปสุทธิจำนวน 3.54 ล้านบาท โดยมีสาเหตุหลักจากการชำระคืนหนี้สินตามสัญญาเช่าตามกำหนดเวลา

กล่าวโดยสรุป งบกระแสเงินสดรวมสะท้อนให้เห็นถึงวินัยทางการเงิน และความสามารถในการบริหารจัดการเงิน ทุนหมุนเวียนอย่างมีประสิทธิภาพ แม้รายการเทียบเท่าเงินสดจะรายงานการเพิ่มขึ้นสุทธิที่ 11.18 ล้านบาท แต่เมื่อผนวกรวมกับเงินฝากสถาบันการเงินที่ถูกจัดประเภทเป็นสินทรัพย์ทางการเงินหมุนเวียนอื่นอีก 681.36 ล้านบาท จะพบว่าบริษัทฯ มีสภาพคล่องและเงินสดปลายงวดรวมสูงถึง 1,499.83 ล้านบาท สถานะทางการเงินที่มั่นคงนี้ เป็นฐานทุนที่สำคัญในการรองรับการขยายธุรกิจและสร้างการเติบโตอย่างยั่งยืนให้แก่ผู้ถือหุ้นในระยะยาว



# การดำเนินงานด้านความยั่งยืน

## ด้าน E: สิ่งแวดล้อม (Environment)



วันที่ 23 มีนาคม 2569 โรงพยาบาลวิชัยเวช อินเตอร์เนชั่นแนล หนองแขม เข้ารับเกียรติบัตรตราสัญลักษณ์ G-GREEN ระดับดี (G ทองแดง) ภายใต้โครงการสำนักงานสีเขียว (Green Office) จากกระทรวงทรัพยากรธรรมชาติและสิ่งแวดล้อม ณ โรงแรมเซ็นทารา ไทฟ์ ศูนย์ราชการฯ แจ้งวัฒนะ

รางวัลดังกล่าวสะท้อนถึงความมุ่งมั่นของโรงพยาบาลในการดำเนินงานด้านสิ่งแวดล้อมอย่างเป็นรูปธรรม ทั้งการใช้ทรัพยากรอย่างคุ้มค่า การจัดการของเสียอย่างถูกวิธีและการมีส่วนร่วมในการขับเคลื่อนสังคมคาร์บอนต่ำ

โรงพยาบาลวิชัยเวช อินเตอร์เนชั่นแนล หนองแขม ยังคงมุ่งมั่นสานต่อนโยบายสำนักงานสีเขียวอย่างต่อเนื่อง เพื่อยกระดับมาตรฐานการเป็นโรงพยาบาลที่เป็นมิตรต่อสิ่งแวดล้อม และสร้างความยั่งยืนให้แก่ชุมชนและสังคมต่อไป ภายใต้แนวคิด “สุขภาพที่ดี เริ่มต้นจากสิ่งแวดล้อมที่ดี”



โรงพยาบาลวิชัยเวช อินเตอร์เนชั่นแนล อ้อมน้อย ได้รับประกาศนียบัตรรับรองมาตรฐาน “GREEN & CLEAN Hospital Challenge” ระดับท้าทาย (Challenge) ประจำปีงบประมาณ 2568 จากกรมอนามัย กระทรวงสาธารณสุข

วันที่ 8 มกราคม 2568 ตัวแทนจากโรงพยาบาลได้เข้าร่วมมอบรางวัลภายในงานประชุมเครือข่ายด้านอนามัยสิ่งแวดล้อม ณ จังหวัดประจวบคีรีขันธ์ โดยรางวัลดังกล่าวมีผลรับรองระหว่างวันที่ 26 มิถุนายน 2568 – 25 มิถุนายน 2570

การได้รับรองครั้งนี้แสดงถึงความมุ่งมั่นของโรงพยาบาลในการพัฒนาสถานพยาบาลที่เอื้อต่อสุขภาพและเป็นมิตรต่อสิ่งแวดล้อม ควบคู่กับการยกระดับคุณภาพการรักษายาบาล เพื่อสร้างสุขภาพที่ดีอย่างยั่งยืนแก่ผู้รับบริการชุมชน และสังคมต่อไป



## สำนักงานเขตหนองแขม นำคณะผู้ตรวจราชการ กรุงเทพมหานคร เข้าเยี่ยมชมและศึกษาดูงานระบบการบริหารจัดการขยะภายใน โรงพยาบาลวิชัยเวช อินเตอร์เนชั่นแนล หนองแขม

วันที่ 20 มีนาคม 2569 สำนักงานเขตหนองแขมได้นำคณะผู้ตรวจราชการกรุงเทพมหานครเข้าเยี่ยมชมและศึกษาดูงานระบบการบริหารจัดการขยะภายในโรงพยาบาลวิชัยเวช หนองแขม เพื่อส่งเสริมและยกระดับแนวทางการคัดแยกขยะจากต้นทางตามนโยบายในการลดปริมาณขยะและส่งเสริมวัฒนธรรม Zero Waste

โรงพยาบาลวิชัยเวช หนองแขม ได้รับการคัดเลือกเป็นสถานประกอบการต้นแบบ เนื่องจากมีระบบการจัดการขยะที่เป็นระบบและมีประสิทธิภาพ โดยเฉพาะการคัดแยกขยะตามประเภทและการจัดการขยะอินทรีย์อย่างเหมาะสม

ภายในกิจกรรม คณะผู้ตรวจราชการและเจ้าหน้าที่สำนักงานเขตหนองแขมได้ร่วมแลกเปลี่ยนเรียนรู้แนวทางการดำเนินงานกับทีมบริหารของโรงพยาบาล ครอบคลุมด้านการคัดแยกขยะจากแหล่งกำเนิด การจัดการขยะอินทรีย์ และการสร้างจิตสำนึกให้บุคลากรมีส่วนร่วมในการลดและคัดแยกขยะอย่างยั่งยืน



### ด้าน S: สังคม (Social)

## ศูนย์สมองและระบบประสาท รพ.วิชัยเวชฯ อ้อมน้อย จัดงานประชุมวิชาการ ยกระดับการรักษโรคหลอดเลือดสมองเฉียบพลันระดับภูมิภาค

เมื่อวันที่ 17 มีนาคม 2569 ศูนย์สมองและระบบประสาท โรงพยาบาลวิชัยเวช อินเตอร์เนชั่นแนล อ้อมน้อย ได้จัดการประชุมวิชาการระดับภูมิภาคในหัวข้อ “Innovation and Practice Updates in Acute Ischemic Stroke 2026” เพื่อแลกเปลี่ยนองค์ความรู้และอัปเดตแนวทางการรักษาโรคหลอดเลือดสมองตีบหรืออุดตันเฉียบพลันให้แก่บุคลากรทางการแพทย์และเครือข่ายสถานพยาบาลในพื้นที่ใกล้เคียง พร้อมทั้งเปิดให้เยี่ยมชมศักยภาพของศูนย์สมองและระบบประสาทแบบครบวงจร (Comprehensive Neurological Center) ซึ่งประกอบด้วย Stroke Unit, ศูนย์ MRI และห้องหัตถการ Neurointervention โดยกิจกรรมดังกล่าวสะท้อนถึงความมุ่งมั่นของบริษัทฯ ในการยกระดับมาตรฐานการรักษาเฉพาะทาง พัฒนาเครือข่ายการส่งต่อผู้ป่วยอย่างมีประสิทธิภาพ และเสริมสร้างศักยภาพด้านบริการทางการแพทย์เพื่อรองรับการเติบโตอย่างยั่งยืน



## ด้าน G: การกำกับดูแลกิจการ (Governance)

ในไตรมาสที่ 1 ปี 2569 บริษัทฯ ยังคงดำเนินธุรกิจภายใต้หลักการกำกับดูแลกิจการที่ดี โดยมุ่งเน้นการเปิดเผยข้อมูลและสื่อสารกับผู้ถือหุ้น นักลงทุน และผู้มีส่วนได้เสียอย่างโปร่งใสและต่อเนื่อง ผ่านกิจกรรมด้านนักลงทุนสัมพันธ์ ควบคู่กับการยกระดับมาตรฐานการรักษายาบาลและคุณภาพการให้บริการ เพื่อสนับสนุนการเติบโตอย่างยั่งยืนขององค์กร

- **VIH First Earnings Call**

บริษัทฯ ได้จัดกิจกรรม Earnings Call ประจำไตรมาส 1/2569 เพื่อรายงานผลการดำเนินงานปี 2568 และชี้แจงทิศทางการดำเนินธุรกิจในปี 2569 แก่ นักลงทุนและผู้ถือหุ้น โดยมีผู้บริหารของบริษัทฯ ร่วมนำเสนอข้อมูลผ่านช่องทางออนไลน์และออนไซต์ ณ โรงพยาบาลวิชัยเวช อินเตอร์เนชั่นแนล อ้อมน้อย จังหวัดสมุทรสาคร โดยมุ่งเน้นกลยุทธ์ด้านการบริหารจัดการอย่างมีประสิทธิภาพ การยกระดับมาตรฐานทางการแพทย์ การพัฒนาศักยภาพในการรักษาโรคซับซ้อน รวมถึงการบริหารโครงสร้างราคาค่ารักษาพยาบาลให้เหมาะสม เพื่อสนับสนุนการเติบโตอย่างยั่งยืนของบริษัทฯ ในระยะยาว

- **การจัดกิจกรรมรับฟังข้อมูลและเยี่ยมชมกิจการ (Company Visit)**

บริษัทฯ ได้ให้การต้อนรับนักวิเคราะห์หลักทรัพย์จาก LH Securities ในโอกาสเข้าเยี่ยมชมกิจการเพื่อรับฟังข้อมูลเกี่ยวกับผลการดำเนินงานและทิศทางการดำเนินงานของกลุ่มโรงพยาบาลวิชัยเวช โดยผู้บริหารได้ร่วมชี้แจงภาพรวมผลประกอบการที่ผ่านมา วิสัยทัศน์ และแผนยุทธศาสตร์การเติบโตในอนาคต อาทิ แผนการขยายธุรกิจ การก่อสร้างโรงพยาบาลแห่งใหม่ รวมถึงแนวโน้มจำนวนผู้ป่วยที่เติบโตอย่างต่อเนื่อง เพื่อประกอบการจัดทำบทวิเคราะห์หลักทรัพย์ และสร้างความเชื่อมั่นแก่ผู้ลงทุน ทั้งนี้ กิจกรรมดังกล่าวสะท้อนถึงการดำเนินงานด้านการสื่อสารข้อมูลกับนักลงทุนอย่างโปร่งใสและต่อเนื่อง ตามหลักการกำกับดูแลกิจการที่ดีของบริษัทฯ



LINE Line official

VIH Investor Connect



## เชื่อมต่อกับเราอย่างใกล้ชิด

ผ่าน VIH Investor Connect แอดไลน์ VIH Investor Connect เพื่อรับข้อมูลข่าวสารบริษัทที่อัปเดต รวดเร็ว ทันทุกความเคลื่อนไหว รวมถึงรายงาน MD&A ฉบับเต็ม และโอกาสในการเข้าร่วมกิจกรรม นักลงทุนสัมพันธ์ต่างๆ

สแกน QR Code แล้วเริ่มรับข้อมูลได้เลย!

### ติดต่อฝ่ายนักลงทุนสัมพันธ์

บริษัท ศรีวิชัยเวชวิวัฒน์ จำกัด (มหาชน)  
เลขที่ 74/5 หมู่ 4 ถนนเพชรเกษม ตำบลอ้อมน้อย  
อำเภอท่ากระแนะ จังหวัดสมุทรสาคร

อีเมล : [IR@vichaivej.com](mailto:IR@vichaivej.com)

เบอร์โทรศัพท์ : 02 - 4417899