



ที่: RPH-SET 009/2569

9 พฤษภาคม 2569

บริษัท โรงพยาบาลราชพฤกษ์ จำกัด (มหาชน) และบริษัทย่อย (“บริษัทฯ”) ขอนำเสนอคำอธิบายและวิเคราะห์ผลการดำเนินงานของฝ่ายจัดการ สำหรับผลการดำเนินงานไตรมาส 1 ปี 2569 สิ้นสุดวันที่ 31 มีนาคม 2569 โดยมีรายละเอียดดังนี้

สรุปภาวะเศรษฐกิจปี 2569 และผลการดำเนินงานไตรมาส 1/2569

ภาวะเศรษฐกิจและอุตสาหกรรม¹

เศรษฐกิจไทยปี 2569 มีแนวโน้มขยายตัวในระดับต่ำและยังเผชิญความไม่แน่นอนจากปัจจัยภายในและภายนอกประเทศ โดยประมาณการ GDP ปี 2569 คาดว่าจะขยายตัวร้อยละ 1.3-1.6 สะท้อนภาวะเศรษฐกิจที่เปราะบาง ท่ามกลางแรงกดดันจากเศรษฐกิจโลกที่ชะลอตัว ความเสี่ยงจากสถานการณ์สงครามและราคาพลังงาน กำลังซื้อภายในประเทศที่ฟื้นตัวจำกัด รวมถึงภาระหนี้ครัวเรือนที่อยู่ในระดับสูง นอกจากนี้ เงินเพื่อและต้นทุนพลังงานที่มีแนวโน้มปรับตัวสูงขึ้นยังเป็นปัจจัยสำคัญที่ต้องติดตาม เนื่องจากอาจส่งผลกระทบต่อค่าครองชีพของประชาชนและต้นทุนการดำเนินงานของภาคธุรกิจในระยะต่อไป

อุตสาหกรรมโรงพยาบาลเอกชนในปี 2569² มีแนวโน้มเติบโตในระดับจำกัดจากภาวะเศรษฐกิจที่ชะลอตัว ซึ่งส่งผลต่อความต้องการใช้บริการของผู้ป่วยบางส่วน โดยเฉพาะโรงพยาบาลที่มีสัดส่วนรายได้จากผู้ป่วยต่างชาติสูง ขณะที่ผู้ป่วยไทยมีแนวโน้มเติบโตในระดับทรงตัวจากการขาดปัจจัยหนุนตามฤดูกาลและแรงกดดันจากภาวะเศรษฐกิจโดยรวม ขณะที่บริการที่ไม่เร่งด่วนหรือการผ่าตัดที่สามารถเลือกเวลาได้มีแนวโน้มได้รับผลกระทบมากกว่าบริการรักษาที่จำเป็น อย่างไรก็ตาม อุตสาหกรรมโรงพยาบาลเอกชนยังมีปัจจัยสนับสนุนจากความต้องการบริการทางการแพทย์เฉพาะทาง การดูแลโรคซับซ้อน และการพัฒนาบริการใหม่ของผู้ประกอบการ ขณะเดียวกัน ภาคธุรกิจยังต้องเผชิญการแข่งขันที่สูงขึ้น ทั้งจากโรงพยาบาลเอกชนขนาดใหญ่ โรงพยาบาลรัฐที่ยกระดับบริการ และคลินิกเอกชนที่มีค่าบริการต่ำกว่า ในด้านต้นทุนแม้การจัดการจัดหาและเวชภัณฑ์โดยรวมยังอยู่ในระดับที่บริหารจัดการได้จากการทำสัญญาซื้อขายในราคาคงที่หรือการเพิ่มระดับสต็อกของผู้ประกอบการบางราย แต่ต้นทุนยา เวชภัณฑ์ พลังงาน และบุคลากรยังเป็นปัจจัยที่ต้องติดตามอย่างใกล้ชิด ส่งผลให้ผู้ประกอบการจำเป็นต้องให้ความสำคัญกับการบริหารต้นทุน การรักษามาตรฐานบริการ และการรักษารูปร่างผู้ป่วยอย่างต่อเนื่อง

การดำเนินงานและแนวโน้มการเติบโต บริษัทฯ ดำเนินงานภายใต้ภาวะเศรษฐกิจที่ชะลอตัวและความไม่แน่นอนจากสถานการณ์สงคราม โดยบริษัทฯ ให้ความสำคัญกับการบริหารต้นทุนอย่างรอบคอบมากขึ้น โดยเฉพาะต้นทุนยาและเวชภัณฑ์ซึ่งบางรายการมีแรงกดดันด้านราคาเพิ่มขึ้น ทั้งนี้บริษัทฯ ได้พิจารณาบริหารจัดการต้นทุนอย่างมีประสิทธิภาพและยังคงตรึงราคาบริการในบางส่วนเพื่อช่วยลดผลกระทบต่อผู้ป่วยและผู้บริโภค บริษัทฯ ยังคงมุ่งรักษามาตรฐานการให้บริการทางการแพทย์ ควบคู่กับการจัดกิจกรรมส่งเสริมการบริการอย่างเหมาะสม และการบริหารค่าใช้จ่ายให้สอดคล้องกับภาวะเศรษฐกิจและการแข่งขันในอุตสาหกรรม

แนวโน้มการเติบโต บริษัทฯ ให้ความสำคัญกับการรักษารูปร่างผู้ป่วยเดิม การเพิ่มประสิทธิภาพการดำเนินงานและการพัฒนาบริการที่ตอบสนองความต้องการของผู้ใช้บริการในพื้นที่ โดยเฉพาะบริการตรวจคัดกรอง การรักษาโรคซับซ้อน และบริการเฉพาะทาง ซึ่งสอดคล้องกับศักยภาพของโรงพยาบาลที่มีทีมแพทย์เฉพาะทางและมาตรฐานระดับสากล นอกจากนี้ โครงการโรงพยาบาลเสริมความงามของบริษัทย่อย บริษัท แก่นพะวง จำกัด เป็นโครงการสำคัญในการขยายรายได้สู่บริการเฉพาะทางที่

¹ที่มา: World Bank ข้อมูล เดือนกุมภาพันธ์ 2569, SCB EIC ข้อมูล เดือนเมษายน 2569, KKP Research ข้อมูล เดือนเมษายน 2569, IMF ข้อมูล เดือนเมษายน 2569

²ที่มา: Krungsri Research ข้อมูล เดือนมกราคม 2569, TISCO Research ข้อมูล เดือนเมษายน 2569



มีความแตกต่าง สะท้อนทิศทางการเติบโตของบริษัทฯ ที่มุ่งลดการพึ่งพารายได้จากโรงพยาบาลหลักและเพิ่มสัดส่วนบริการเฉพาะทาง ควบคู่กับการพัฒนาศักยภาพในการรักษาโรคซับซ้อนและการดูแลผู้ป่วยเฉพาะกลุ่ม

สรุปผลการดำเนินงาน

ในไตรมาสที่ 1/2569 บริษัทฯ มีรายได้รวม 272.27 ล้านบาท ลดลงร้อยละ 9.25 เมื่อเทียบกับไตรมาสก่อนหน้า และลดลงร้อยละ 5.49 เมื่อเทียบกับช่วงเดียวกันของปีก่อน โดยมีสาเหตุหลักจากจำนวนผู้ป่วยที่ลดลงทั้งกลุ่มผู้ป่วยนอก (OPD) และผู้ป่วยใน (IPD) โดยเฉพาะจำนวนผู้ป่วยใน (IPD) และอัตราครองเตียงที่ปรับตัวลดลง ส่งผลให้รายได้กิจการโรงพยาบาลลดลง ขณะที่บริษัทฯ มีกำไรสุทธิ 29.34 ล้านบาท จากรายได้กิจการโรงพยาบาลที่ลดลงประกอบกับต้นทุนในการจัดจำหน่ายและค่าใช้จ่ายในการบริหารที่เพิ่มขึ้น ส่งผลให้อัตรากำไรสุทธิอยู่ที่ร้อยละ 10.78 ลดลงจากร้อยละ 14.33 ในไตรมาส 4/2568 และลดลงจากร้อยละ 15.11 ในไตรมาส 1/2568

เหตุการณ์สำคัญในไตรมาส 1 ปี 2569 จนถึงปัจจุบัน

1. 10 กุมภาพันธ์ 2569 บริษัทฯ รายงานผลการซื้อหุ้นคืนเพื่อการบริหารทางการเงิน โดย ณ วันที่ 9 กุมภาพันธ์ 2569 บริษัทฯ ซื้อหุ้นคืนจำนวน 8,500 หุ้น ในราคาหุ้นละ 4.94 บาท
2. 22 เมษายน 2569 ที่ประชุมสามัญผู้ถือหุ้นประจำปี 2569 มีมติอนุมัติการจ่ายเงินปันผลสำหรับผลการดำเนินงานรอบ 6 เดือนหลังของปี 2568 ในอัตร่าหุ้นละ 0.18 บาท กำหนดจ่ายเงินปันผลวันที่ 19 พฤษภาคม 2569 การเลือกตั้งกรรมการที่ครบกำหนดออกตามวาระกลับเข้าดำรงตำแหน่ง การกำหนดค่าตอบแทนกรรมการประจำปี 2569 และการแต่งตั้งผู้สอบบัญชีประจำปี 2569

ความคืบหน้าโครงการ: ณ สิ้นเดือนมีนาคม 2569 บริษัทฯ อยู่ระหว่างดำเนินการก่อสร้างโครงการโรงพยาบาลศัลยกรรมความงามราชพฤกษ์ แก่นพะงา โดยมีความก้าวหน้าสะสมตามแผนอยู่ที่ร้อยละ 37.71 ขณะที่การดำเนินการจริงอยู่ที่ร้อยละ 39.59 ซึ่งสูงกว่าแผนร้อยละ 1.88 สะท้อนถึงประสิทธิภาพในการบริหารและควบคุมงานก่อสร้างของโครงการได้เป็นอย่างดี ทั้งนี้ งานสุขาภิบาลและงานระบบไฟฟ้าเป็นส่วนสำคัญที่ช่วยผลักดันความก้าวหน้าของโครงการให้สูงกว่าแผน ขณะที่งานสถาปัตยกรรมยังคงอยู่ในระดับที่สามารถควบคุมได้ สำหรับงานระบบปรับอากาศและงานตกแต่งภายใน ปัจจุบันอยู่ระหว่างการเตรียมความพร้อมและรอการเปิดพื้นที่ดำเนินงาน โดยบริษัทฯ ติดตามและบริหารจัดการงานอย่างใกล้ชิดเพื่อให้การดำเนินงานเป็นไปตามแผนที่กำหนดไว้อย่างมีประสิทธิภาพ



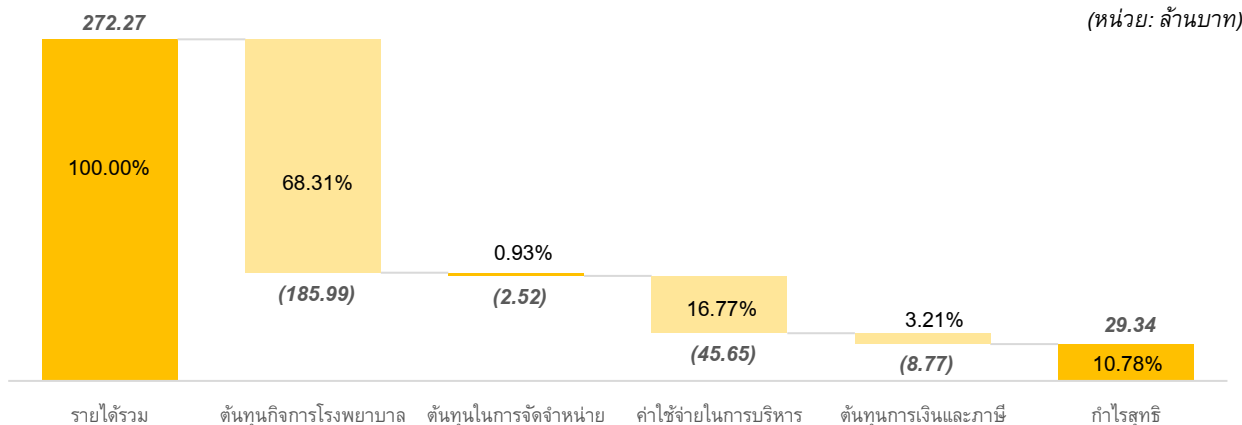
ผลการดำเนินงานด้านการเงิน

งบกำไรขาดทุนเบ็ดเสร็จ

สรุปผลการดำเนินงานงวด 3 เดือน

(หน่วย: ล้านบาท)	ไตรมาส 1/2569	ไตรมาส 4/2568	ไตรมาส 1/2568	% เพิ่ม (ลด) QoQ	% เพิ่ม (ลด) YoY
รายได้กิจการโรงพยาบาล	268.50	292.44	283.81	(8.19%)	(5.39%)
ต้นทุนกิจการโรงพยาบาล	185.99	199.18	185.52	(6.62%)	0.25%
กำไรขั้นต้น	82.51	93.26	98.29	(11.53%)	(16.05%)
รายได้อื่น	3.77	7.58	4.27	(50.26%)	(11.71%)
ต้นทุนในการจัดจำหน่าย	2.52	2.59	2.14	(2.70%)	17.76%
ค่าใช้จ่ายในการบริหาร	45.65	44.48	43.39	2.63%	5.21%
กำไรจากกิจกรรมดำเนินงาน	38.11	53.77	57.03	(29.12%)	(33.18%)
ต้นทุนทางการเงิน	0.10	0.11	0.14	(9.09%)	(28.57%)
กำไรก่อนภาษีเงินได้	38.01	53.66	56.89	(29.17%)	(33.19%)
ค่าใช้จ่ายภาษีเงินได้	8.67	10.67	13.36	(18.74%)	(35.10%)
กำไรสำหรับงวด	29.34	42.99	43.53	(31.75%)	(32.60%)

สรุปผลการดำเนินงานไตรมาส 1 ปี 2569



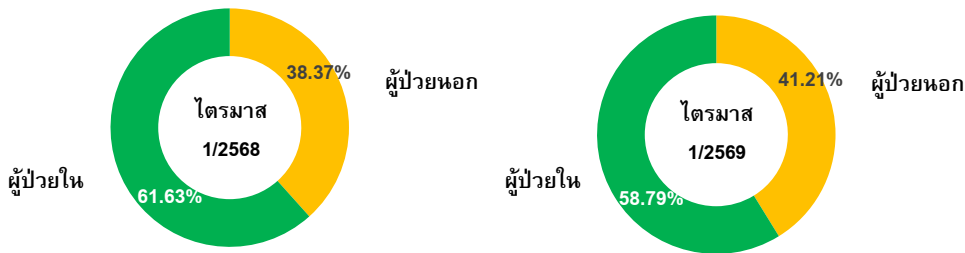
การวิเคราะห์ผลการดำเนินงานของไตรมาส 1 ปี 2569 เทียบกับไตรมาสก่อน และไตรมาสเดียวกันของปีก่อน

รายได้

(หน่วย: ล้านบาท)	ไตรมาส 1/2569	ไตรมาส 4/2568	ไตรมาส 1/2568	% เพิ่ม (ลด) QoQ	% เพิ่ม (ลด) YoY
รายได้กิจการโรงพยาบาล	268.50	292.44	283.81	(8.19%)	(5.39%)
รายได้อื่น	3.77	7.58	4.27	(50.26%)	(11.71%)
รวมรายได้	272.27	300.02	288.08	(9.25%)	(5.49%)



รายได้กิจการโรงพยาบาล แยกตามประเภทผู้ป่วย



ในไตรมาส 1/2569 บริษัทฯ มีรายได้รวมอยู่ที่ 272.27 ล้านบาท ลดลงร้อยละ 9.25 จากไตรมาสก่อนหน้า และลดลงร้อยละ 5.49 เมื่อเทียบกับช่วงเดียวกันของปีก่อน โดยรายได้หลักยังคงมาจากรายได้กิจการโรงพยาบาล ซึ่งมีรายได้ 268.50 ล้านบาท ลดลงร้อยละ 8.19 จากไตรมาสก่อนหน้า และลดลงร้อยละ 5.39 เมื่อเทียบกับปีก่อน ขณะที่รายได้อื่นอยู่ที่ 3.77 ล้านบาท

สาเหตุการลดลงของรายได้เมื่อเทียบกับไตรมาสก่อนหน้าจากจำนวนผู้ป่วยที่ลดลงทั้งกลุ่มผู้ป่วยนอก (OPD) และผู้ป่วยใน (IPD) โดยเฉพาะจำนวนผู้ป่วยใน (IPD) และอัตราครองเตียงที่ปรับตัวลดลง ขณะที่เมื่อเทียบกับช่วงเดียวกันของปีก่อน รายได้ลดลงจากจำนวนผู้ป่วยที่ลดลงทั้งกลุ่มผู้ป่วยนอก (OPD) และผู้ป่วยใน (IPD) แม้รายได้ต่อ Visit จะปรับตัวเพิ่มขึ้นทั้งกลุ่มผู้ป่วยนอก (OPD) และผู้ป่วยใน (IPD)

ต้นทุนและค่าใช้จ่าย

(หน่วย: ล้านบาท)	ไตรมาส 1/2569	ไตรมาส 4/2568	ไตรมาส 1/2568	% เพิ่ม (ลด) QoQ	% เพิ่ม (ลด) YoY
ต้นทุนกิจการโรงพยาบาล	185.99	199.18	185.52	(6.62%)	0.25%
ต้นทุนในการจัดจำหน่าย	2.52	2.59	2.14	(2.70%)	17.76%
ค่าใช้จ่ายในการบริหาร	45.65	44.48	43.39	2.63%	5.21%
ต้นทุนทางการเงิน	0.10	0.11	0.14	(9.09%)	(28.57%)
ภาษีเงินได้	8.67	10.67	13.36	(18.74%)	(35.10%)
รวมต้นทุนและค่าใช้จ่าย	242.93	257.03	244.55	(5.49%)	(0.66%)

ต้นทุนกิจการโรงพยาบาล

ในไตรมาส 1/2569 บริษัทฯ มีต้นทุนกิจการโรงพยาบาลอยู่ที่ 185.99 ล้านบาท ลดลงร้อยละ 6.62 จากไตรมาสก่อนหน้า สาเหตุหลักจากต้นทุนยาและเวชภัณฑ์ที่ลดลง ซึ่งสอดคล้องกับรายได้กิจการโรงพยาบาลที่ปรับตัวลดลง รวมถึงค่าใช้จ่ายเกี่ยวกับพนักงานที่ลดลง อย่างไรก็ตาม เมื่อเปรียบเทียบกับช่วงเดียวกันของปีก่อน ต้นทุนกิจการโรงพยาบาลเพิ่มขึ้นเล็กน้อยร้อยละ 0.25 จากค่าใช้จ่ายเกี่ยวกับพนักงานที่เพิ่มขึ้น

สัดส่วนต้นทุนกิจการโรงพยาบาลต่อรายได้กิจการโรงพยาบาลในไตรมาสนี้อยู่ที่ร้อยละ 69.27 เพิ่มขึ้นจากไตรมาสก่อนหน้าที่มีสัดส่วนร้อยละ 68.11 และเพิ่มขึ้นเมื่อเทียบกับช่วงเดียวกันของปีก่อนที่มีสัดส่วนร้อยละ 65.37

ต้นทุนในการจัดจำหน่ายและค่าใช้จ่ายในการบริหาร

ในไตรมาส 1/2569 บริษัทฯ มีต้นทุนในการจัดจำหน่ายและค่าใช้จ่ายในการบริหารรวม 48.17 ล้านบาท เพิ่มขึ้นร้อยละ 2.34 จากไตรมาสก่อนหน้า และเพิ่มขึ้นร้อยละ 5.80 จากช่วงเดียวกันของปีก่อน สาเหตุหลักมาจากค่าใช้จ่ายเกี่ยวกับพนักงานและค่าใช้จ่ายในการบริหารที่เพิ่มขึ้น



ทั้งนี้ สัดส่วนของต้นทุนในการจัดจำหน่ายและค่าใช้จ่ายในการบริหารต่อรายได้รวมในไตรมาสนี้อยู่ที่ร้อยละ 17.69 เพิ่มขึ้นจากไตรมาสก่อนหน้าที่มีสัดส่วนร้อยละ 15.69 และเพิ่มขึ้นเมื่อเทียบกับช่วงเดียวกันของปีก่อนที่มีสัดส่วนร้อยละ 15.80

ต้นทุนทางการเงิน

ในไตรมาส 1/2569 บริษัทฯ มีต้นทุนทางการเงินอยู่ที่ 0.10 ล้านบาท ลดลงเล็กน้อยจากไตรมาส 4/2568 และลดลงจากไตรมาส 1/2568 ตามภาวะดอกเบี้ยที่ลดลง

กำไร

(หน่วย: ล้านบาท)	ไตรมาส 1/2569	ไตรมาส 4/2568	ไตรมาส 1/2568	% เพิ่ม (ลด) QoQ	% เพิ่ม (ลด) YoY
กำไรก่อนดอกเบี้ยจ่าย ภาษี	57.85	73.80	76.68	(21.61%)	(24.56%)
ค่าเสื่อมราคาและค่าตัดจำหน่าย (EBITDA)					
อัตรากำไร EBITDA (%)	21.25%	24.60%	26.62%		
กำไรก่อนดอกเบี้ยจ่าย ภาษี (EBIT)	38.12	53.78	57.03	(29.12%)	(33.16%)
อัตรากำไร EBIT (%)	14.00%	17.92%	19.80%		
กำไรสุทธิ	29.34	42.99	43.53	(31.75%)	(32.60%)
อัตรากำไรสุทธิ (%)	10.78%	14.33%	15.11%		
กำไรสุทธิต่อหุ้น (บาท)	0.06	0.08	0.08	(25.00%)	(25.00%)

กำไรสุทธิ

ในไตรมาส 1/2569 บริษัทฯ มีกำไรสุทธิอยู่ที่ 29.34 ล้านบาท ลดลงร้อยละ 31.75 จากไตรมาสก่อนหน้า เนื่องจากรายได้กิจการโรงพยาบาลลดลงจากจำนวนผู้ป่วยที่ลดลงทั้งกลุ่มผู้ป่วยนอก (OPD) และผู้ป่วยใน (IPD) โดยเฉพาะจำนวนผู้ป่วยใน (IPD) และอัตราครองเตียงที่ปรับตัวลดลง ขณะที่ต้นทุนในการจัดจำหน่ายและค่าใช้จ่ายในการบริหารเพิ่มขึ้น ส่งผลให้อัตรากำไรสุทธิลดลง อย่างไรก็ตาม เมื่อเทียบกับช่วงเดียวกันของปีก่อน กำไรสุทธิลดลงร้อยละ 32.60 จากรายได้กิจการโรงพยาบาลที่ลดลง

งบฐานะการเงิน

(หน่วย: ล้านบาท)	31 มี.ค. 2569	31 ธ.ค. 2568	% เพิ่ม (ลด)
สินทรัพย์หมุนเวียน	513.84	514.20	(0.07%)
ที่ดิน อาคาร และอุปกรณ์	1,388.59	1,313.28	5.73%
สินทรัพย์ไม่หมุนเวียนอื่น	81.73	81.02	0.88%
สินทรัพย์รวม	1,984.16	1,908.50	3.96%
หนี้สินหมุนเวียน	187.35	141.74	32.18%
หนี้สินไม่หมุนเวียน	52.08	51.33	1.46%
หนี้สินรวม	239.43	193.07	24.01%
ส่วนของผู้ถือหุ้น	1,744.73	1,715.43	1.71%



การวิเคราะห์ฐานะการเงินเปรียบเทียบ วันที่ 31 มีนาคม 2569 และวันที่ 31 ธันวาคม 2568

สินทรัพย์รวม

ณ วันที่ 31 มีนาคม 2569 บริษัทฯ มีสินทรัพย์รวมจำนวน 1,984.16 ล้านบาท เพิ่มขึ้นร้อยละ 3.96 จากสิ้นปี 2568 โดยมีสาเหตุหลักจากการเพิ่มขึ้นของที่ดิน อาคาร และอุปกรณ์ ซึ่งมีมูลค่า 1,388.59 ล้านบาท เพิ่มขึ้นร้อยละ 5.73 จากสิ้นปี 2568 จากการเพิ่มขึ้นของอาคารระหว่างก่อสร้างของบริษัทย่อย

หนี้สินรวม

ณ วันที่ 31 มีนาคม 2569 บริษัทฯ มีหนี้สินรวมจำนวน 239.43 ล้านบาท เพิ่มขึ้นร้อยละ 24.01 จากสิ้นปี 2568 โดยมีปัจจัยหลักจากหนี้สินหมุนเวียนที่เพิ่มขึ้นจากเจ้าหนี้ค่าก่อสร้างของบริษัทย่อย ทั้งนี้ หนี้สินไม่หมุนเวียนอยู่ที่ 52.08 ล้านบาท เพิ่มขึ้นเล็กน้อยจากสิ้นปี 2568 จากการรับรู้ประมาณการหนี้สินสำหรับผลประโยชน์พนักงานที่เพิ่มขึ้นตามการเปลี่ยนแปลงของอัตราคิดลดตามสภาวะเศรษฐกิจ

ส่วนของผู้ถือหุ้น

ณ วันที่ 31 มีนาคม 2569 บริษัทฯ มีส่วนของผู้ถือหุ้นจำนวน 1,744.73 ล้านบาท เพิ่มขึ้นร้อยละ 1.71 จากสิ้นปี 2568 ซึ่งอยู่ที่ 1,715.43 ล้านบาท

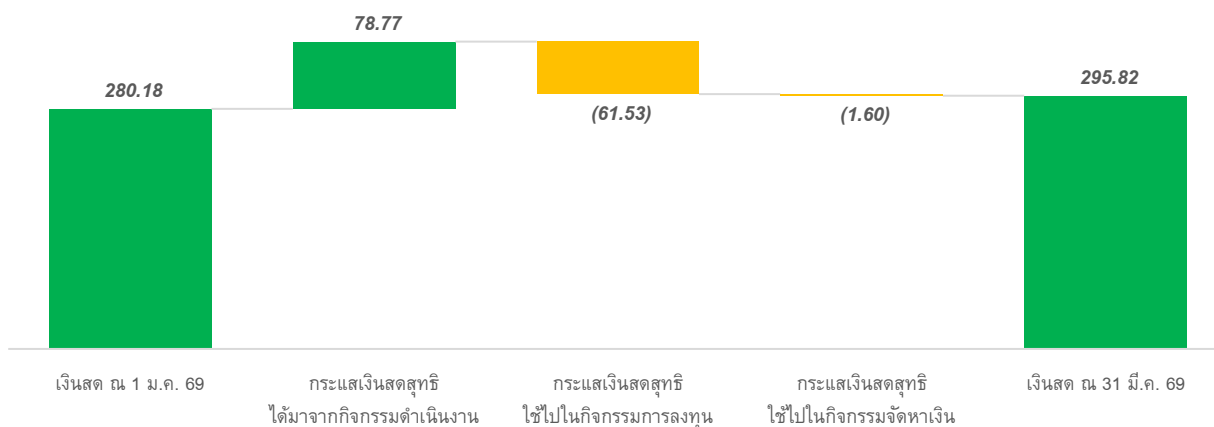
งบกระแสเงินสด

(หน่วย: ล้านบาท)

	31 มี.ค. 2569	31 มี.ค. 2568
กระแสเงินสดสุทธิได้มาจากกิจกรรมดำเนินงาน	78.77	74.23
กระแสเงินสดสุทธิได้มา (ใช้ไป) จากกิจกรรมการลงทุน	(61.53)	142.06
กระแสเงินสดสุทธิใช้ไปในกิจกรรมจัดหาเงิน	(1.60)	(47.59)
เงินสดและรายการเทียบเท่าเงินเพิ่มขึ้นสุทธิ	15.64	168.70

กระแสเงินสด

(หน่วย: ล้านบาท)





ณ วันที่ 1 มกราคม 2569 บริษัทฯ มีเงินสดสุทธิต้นงวดจำนวน 280.18 ล้านบาท สำหรับไตรมาส 1/2569 บริษัทฯ มีกระแสเงินสดรับจากการดำเนินงานจำนวน 81.36 ล้านบาท และจ่ายภาษีเงินได้ 2.59 ล้านบาท ส่งผลให้บริษัทฯ มีกระแสเงินสดสุทธิได้มาจากกิจกรรมดำเนินงานรวม 78.77 ล้านบาท ในส่วนของกิจกรรมการลงทุน บริษัทฯ มีกระแสเงินสดสุทธิใช้ไปในกิจกรรมลงทุน 61.53 ล้านบาท จากการจ่ายเงินสำหรับซื้อเครื่องมือแพทย์ใหม่และการลงทุนในอาคารและอุปกรณ์ของบริษัทฯ ย่อย บริษัทฯ มีกระแสเงินสดสุทธิใช้ไปในกิจกรรมจัดหาเงินรวม 1.60 ล้านบาท จากการจ่ายชำระหนี้สินตามสัญญาเช่า ดอกเบี้ยจ่าย และการซื้อหุ้นคืน ส่งผลให้บริษัทฯ มีเงินสดสุทธิปลายงวด ณ วันที่ 31 มีนาคม 2569 เท่ากับ 295.82 ล้านบาท เพิ่มขึ้น 15.64 ล้านบาทจากต้นงวด

อัตราส่วนทางการเงินที่สำคัญ

	ไตรมาส 1/2569	ไตรมาส 1/2568
อัตราส่วนสภาพคล่อง (เท่า)	3.24	4.33
อัตราส่วนหมุนเวียนลูกหนี้การค้า (เท่า)	12.84	12.12
ระยะเวลาเก็บหนี้เฉลี่ย (วัน)	28.43	30.12
อัตราส่วนหนี้สินต่อทุน (เท่า)	0.14	0.10
อัตราผลตอบแทนจากสินทรัพย์เฉลี่ย (ROA) %	10.83%	11.46%
อัตราผลตอบแทนจากส่วนของผู้ถือหุ้นเฉลี่ย (ROE) %	9.60%	9.95%

หมายเหตุ: อัตราส่วนทั้งหมดคำนวณตามสูตรที่ตลาดหลักทรัพย์แห่งประเทศไทย ใช้ในการคำนวณ

ผลการดำเนินงานด้านความยั่งยืน

โรงพยาบาลราชพฤกษ์ เป็นโรงพยาบาลชั้นนำของจังหวัดขอนแก่น มีความมุ่งมั่นพัฒนามาตรฐานการรักษาระดับสากลอย่างต่อเนื่อง ควบคู่กับการดูแลผู้ป่วยทั้งด้านร่างกายและจิตใจในแบบองค์รวม ภายใต้สภาพแวดล้อมที่เอื้อต่อการฟื้นฟู พร้อมเทคโนโลยีทางการแพทย์ที่ทันสมัย และค่าบริการที่เหมาะสม โรงพยาบาลให้ความสำคัญกับการบริการด้วยความอบอุ่นจริงใจ ตามแนวคิด “อบอุ่นเหมือนบ้าน เชี่ยวชาญการรักษา เยียวยาด้วยหัวใจ” ซึ่งเป็นรากฐานสำคัญของความเชื่อมั่นและการเติบโตอย่างยั่งยืน ทั้งนี้ ล่าสุด เมื่อวันที่ 28 ตุลาคม 2568 โรงพยาบาลราชพฤกษ์ ได้รับเรตติ้ง 4 ดาว หรือระดับ "ดีมาก" (Very Good CG Scoring) ในการประเมินการกำกับดูแลกิจการประจำปี 2568 จากสมาคมส่งเสริมสถาบันกรรมการบริษัทไทย (Thai IOD) นอกจากนี้ โรงพยาบาลยังดำเนินงานตามแนวทางการพัฒนาอย่างยั่งยืน ครบคลุม 3 มิติสำคัญ ได้แก่ สิ่งแวดล้อม (Environmental) สังคม (Social) และบรรษัทภิบาล (Governance) เพื่อสร้างคุณค่าแก่ผู้มีส่วนได้เสียและเสริมสร้างความมั่นคงในระยะยาว

ท่านสามารถศึกษานโยบายและแนวปฏิบัติด้านความยั่งยืนเพิ่มเติมได้ที่ <https://investor.rph.co.th/en/sustainability/home>

ความก้าวหน้าด้าน ESG และความยั่งยืนของบริษัทฯ

ในไตรมาส 1 ปี 2569 บริษัทฯ มีผลการดำเนินงานด้านสิ่งแวดล้อมโดยรวมอยู่ในระดับที่ดี และสามารถควบคุมตัวชี้วัดหลักให้อยู่ในกรอบเป้าหมายที่กำหนดไว้ โดยมีรายละเอียดสำคัญดังนี้

การบริหารจัดการพลังงาน

บริษัทฯ มีปริมาณการใช้ไฟฟ้ารวมทั้งสิ้น 1,065,880 กิโลวัตต์-ชั่วโมง เพิ่มขึ้นร้อยละ 3.18 เมื่อเทียบกับช่วงเดียวกันของปีก่อน ปัจจัยหลักมาจากสภาพอากาศที่มีอุณหภูมิสูงขึ้นในช่วงเดือนมีนาคม 2569 รวมถึงการขยายตัวของกาให้บริการ อย่างไรก็ตาม ค่าใช้จ่ายด้านพลังงานไฟฟ้ารวมลดลง 151,850 บาท หรือคิดเป็นร้อยละ 3.48 อันเป็นผลจากการปรับลดลงของอัตราค่าไฟฟ้า



ต่อหน่วย ขณะเดียวกัน ค่าประสิทธิภาพการใช้พลังงาน (Specific Energy Consumption: SEC) อยู่ที่ 24.22 kWh/PBD ซึ่งยังคงอยู่ในระดับที่ดีกว่าเป้าหมายที่บริษัทฯ กำหนดไว้สำหรับทั้งปี

การบริหารจัดการน้ำ

ปริมาณการใช้น้ำรวมอยู่ที่ 22,820 หน่วย เพิ่มขึ้นร้อยละ 5.99 สอดคล้องกับจำนวนผู้รับบริการที่เพิ่มขึ้น โดยค่าความเข้มข้นของการใช้น้ำ (Water Intensity) อยู่ที่ 518.49 ลิตรต่อผู้ป่วยต่อวัน (liter/PBD) ซึ่งยังคงต่ำกว่าเป้าหมายประจำปีอย่างมีนัยสำคัญ นอกจากนี้ คุณภาพน้ำทิ้งของบริษัทฯ สามารถผ่านเกณฑ์มาตรฐานได้ครบถ้วนร้อยละ 100 ในทุกเดือนตลอดไตรมาส

การบริหารจัดการของเสีย

บริษัทฯ สามารถบริหารจัดการของเสียได้อย่างมีประสิทธิภาพในหลายประเภท โดยปริมาณขยะติดเชื้อและของมีคมลดลงร้อยละ 16.91 ขณะที่ขยะเศษอาหารลดลงร้อยละ 6.76 ซึ่งเป็นไปตามเป้าหมายการลดลงที่กำหนดไว้มากกว่าร้อยละ 5 นอกจากนี้ ปริมาณขยะอันตรายยังลดลงอย่างมีนัยสำคัญที่ร้อยละ 55.39 อย่างไรก็ตาม ปริมาณขยะทั่วไปเพิ่มขึ้นร้อยละ 29.34 และขยะจากเคมีบำบัดเพิ่มขึ้นร้อยละ 83.24 บริษัทฯ จึงอยู่ระหว่างการติดตามและวิเคราะห์สาเหตุอย่างใกล้ชิด พร้อมทั้งพิจารณามาตรการเพิ่มเติมเพื่อยกระดับประสิทธิภาพการบริหารจัดการของเสียในระยะต่อไป

การจัดการก๊าซเรือนกระจก

ในไตรมาสนี้ บริษัทฯ ได้รับการรับรองฉลากคาร์บอนขององค์กร (Carbon Footprint for Organization: CFO) จากองค์การบริหารจัดการก๊าซเรือนกระจก (องค์การมหาชน) หรือ อบก. เลขที่ TGO CFO FY26-454 ลงวันที่ 18 มีนาคม 2569 ซึ่งการได้รับการรับรองดังกล่าวนับเป็นอีกหนึ่งก้าวสำคัญในการยกระดับความโปร่งใสและความน่าเชื่อถือในการเปิดเผยข้อมูลการปล่อยก๊าซเรือนกระจกขององค์กร อีกทั้งยังเป็นรากฐานสำคัญในการขับเคลื่อนเป้าหมายด้านความยั่งยืนของบริษัทฯ ในระยะยาว

ด้านการกำกับดูแลกิจการ

บริษัทฯ ให้ความสำคัญในการบริหารงานตามหลักการของการกำกับดูแลกิจการที่ดี มีการเปิดเผยข้อมูลอย่างเพียงพอ ทันเวลา และถูกต้อง เพื่อให้เกิดความโปร่งใส รวมทั้งมีการสอบทานการรายงานส่วนได้เสียของกรรมการและผู้บริหาร เพื่อให้เป็นไปตามที่พระราชบัญญัติหลักทรัพย์และตลาดหลักทรัพย์กำหนด สำหรับด้านความเสี่ยง คณะกรรมการตรวจสอบได้มีทบทวนการดำเนินงานตามแผนการบริหารจัดการความเสี่ยงซึ่งรวมถึง แผนการบริหารความเสี่ยงระดับฝ่าย และระดับองค์กร เพื่อให้มั่นใจได้ว่าการกำกับดูแลเป็นไปตามแนวทางการควบคุมความเสี่ยงและกลยุทธ์ของบริษัทฯ ที่ฝ่ายจัดการกำหนดไว้ รวมถึงจัดให้มีระบบกำกับดูแล ทบทวน ติดตามตามความเหมาะสมให้ สอดคล้องไปกับสถานการณ์และสภาพแวดล้อมภายนอกที่มีผลกระทบต่อบริษัท เพื่อให้การดำเนินธุรกิจเป็นไปอย่างต่อเนื่องและยั่งยืน

ขอแสดงความนับถือ

(นายธีระวัฒน์ ศรีนครินทร์)
ประธานเจ้าหน้าที่บริหาร