

ที่ LTO-2026-0116

12 พฤษภาคม 2569

เรื่อง นำส่งคำอธิบายและการวิเคราะห์ของฝ่ายจัดการสำหรับงบการเงินประจำไตรมาสที่ 1 ปี 2569  
สำหรับงวดสามเดือนสิ้นสุดวันที่ 31 มีนาคม 2569

เรียน กรรมการและผู้จัดการ ตลาดหลักทรัพย์แห่งประเทศไทย

บริษัท อินฟอร์เมชัน แอนด์ คอมมิวนิเคชัน เน็ตเวิร์คส จำกัด (มหาชน) "บริษัท" ได้จัดให้มีการประชุม  
คณะกรรมการบริษัทครั้งที่ 2/2569 เมื่อวันที่ 12 พฤษภาคม 2569 ซึ่งที่ประชุมได้มีมติอนุมัติงบการเงินประจำไตรมาสที่ 1  
ปี 2569 สำหรับงวดสามเดือนสิ้นสุด ณ วันที่ 31 มีนาคม 2569 ซึ่งผ่านการสอบทานจากผู้สอบบัญชีของบริษัทแล้ว

บริษัทจึงขอส่งคำอธิบายและการวิเคราะห์ของฝ่ายจัดการ สำหรับงบการเงินประจำไตรมาสที่ 1 ปี 2569 สิ้นสุด  
ณ วันที่ 31 มีนาคม 2569

จึงเรียนมาเพื่อโปรดทราบ



ขอแสดงความนับถือ

*Niant A*

( นายวิรัตน์ รุ่งเรืองบริบูรณ์ )

ประธานเจ้าหน้าที่ฝ่ายการเงินและบัญชี

**บทสรุปสำหรับผู้บริหาร**

บริษัทรายงานผลการดำเนินงานสำหรับงวดไตรมาส 1 ปี 2569 มีรายได้รวมจำนวน 1,237.66 ล้านบาท เพิ่มขึ้นร้อยละ 357.9 จากงวดเดียวกันของปีก่อนซึ่งมีรายได้รวมจำนวน 270.29 ล้านบาท มาจากการรับรู้รายได้ของโครงการภาครัฐที่บริษัทสามารถส่งมอบได้ตามแผนงาน ในโครงการเช่าอุปกรณ์การเรียนการสอนสำหรับครูและนักเรียน ภายใต้โครงการส่งเสริมการเรียนรู้ขั้นพื้นฐานทุกที่ทุกเวลา ซึ่งดำเนินการร่วมกับสำนักงานเขตพื้นที่การศึกษา จำนวน 11 โครงการ มูลค่ารายได้ 886.66 ล้านบาท ส่งผลให้บริษัทสามารถทยอยรับรู้รายได้จากการส่งมอบอุปกรณ์ได้เพิ่มขึ้น

โดยไตรมาส 1 ปี 2569 มีกำไรสุทธิจำนวน 58.83 ล้านบาท เพิ่มขึ้นจากงวดเดียวกันของปีก่อน

รายละเอียดของคำอธิบายและการวิเคราะห์ฐานะการเงินและผลการดำเนินงานมีดังต่อไปนี้

1. การวิเคราะห์ผลการดำเนินงาน

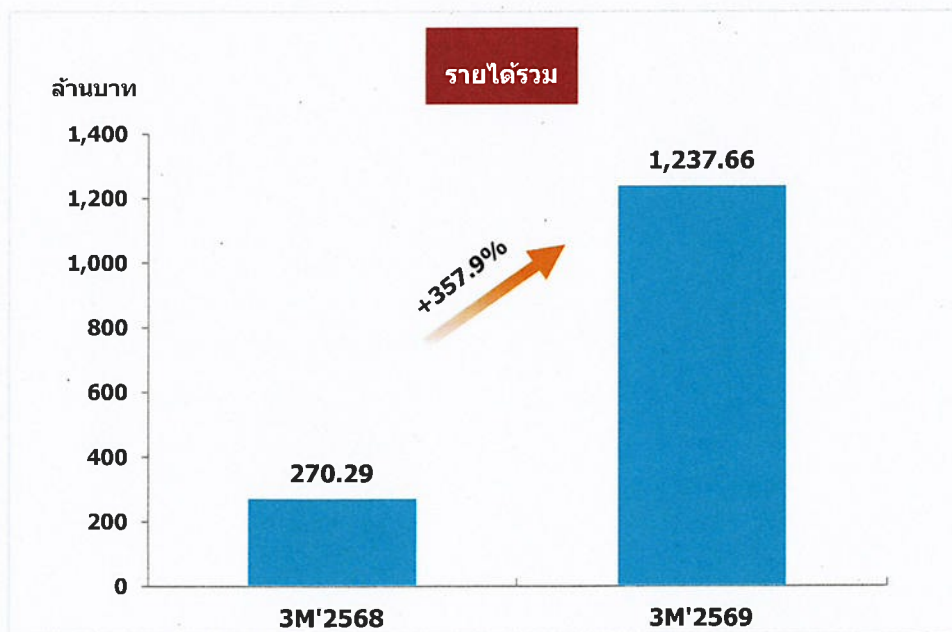
1.1 รายได้

บริษัทมีรายได้รวมในงวด 3 เดือนแรกของปี 2568 และ 2569 จำนวน 270.29 ล้านบาท และ จำนวน 1,237.66 ล้านบาท เพิ่มขึ้นร้อยละ 357.9 จากงวดเดียวกันของปีก่อน โดยมีปัจจัยหลักจากการรับรู้รายได้ของโครงการที่ดำเนินงานและส่งมอบได้ตามแผนงาน โครงการสำคัญๆ ได้แก่ โครงการให้เช่าอุปกรณ์การเรียนการสอนสำหรับครู และนักเรียนภายใต้โครงการส่งเสริมการเรียนรู้ชั้นพื้นฐานทุกที่ทุกเวลา ซึ่งบริษัทได้ดำเนินงานร่วมกับสำนักงานเขตพื้นที่การศึกษาในหลายพื้นที่ ส่งผลให้บริษัทสามารถทยอยรับรู้รายได้จากการส่งมอบอุปกรณ์ตามเงื่อนไขของสัญญาได้เพิ่มขึ้นอย่างมีนัยสำคัญ

ประเภท	งบการเงินรวม		งบการเงินรวม	
	ม.ค.-มี.ค. 2568		ม.ค.-มี.ค. 2569	
	ล้านบาท	ร้อยละ	ล้านบาท	ร้อยละ
1. รายได้จากการขายและบริการ (รวมดอกเบี้ยตามสัญญาเช่าเงินทุน)	270.19	99.96	1,236.33	99.89
2. รายได้อื่น*	0.10	0.04	1.33	0.11
<b>รวมรายได้</b>	<b>270.29</b>	<b>100.00</b>	<b>1,237.66</b>	<b>100.00</b>

หมายเหตุ \* รายได้อื่น ประกอบด้วย ดอกเบี้ยรับ เป็นต้น

รายได้รวมของบริษัทประกอบด้วยรายได้จากการขายและบริการ (รวมดอกเบี้ยตามสัญญาเช่าเงินทุน) และ รายได้อื่น โดยในงวด 3 เดือนแรกของปี 2568 และ 2569 บริษัทมีสัดส่วนรายได้จากการขายและบริการ ต่อรายได้รวม คิดเป็นร้อยละ 99.96 และ 99.89 ตามลำดับ และมีสัดส่วนรายได้อื่นต่อรายได้รวมที่ร้อยละ 0.04 และ 0.11 ตามลำดับ



### รายได้จากการขายและบริการ

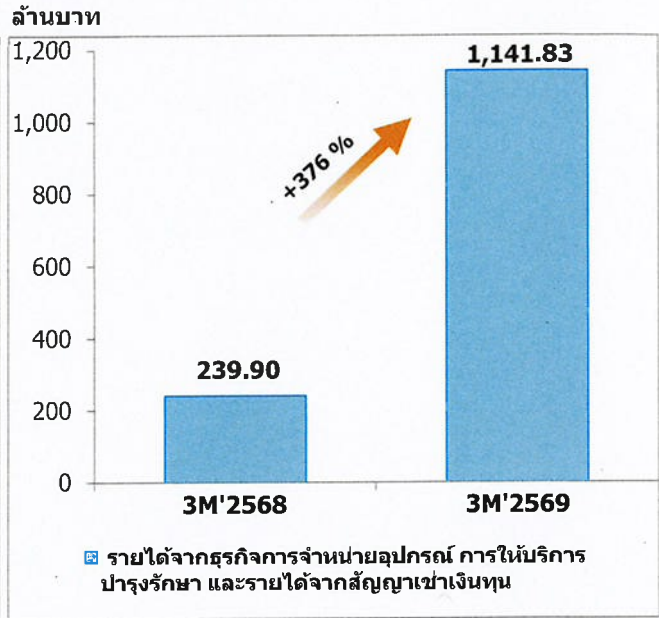
รายได้จากการขายและบริการของบริษัทสำหรับงวด 3 เดือนแรกของปี 2569 ประกอบด้วยรายได้จากธุรกิจรับเหมาวางระบบด้านระบบสื่อสารโทรคมนาคม รายได้จากการจำหน่ายอุปกรณ์ รายได้จากการให้บริการบำรุงรักษาโครงข่าย และรายได้จากสัญญาเช่าเงินทุน (รวมดอกเบี้ยตามสัญญาเช่าเงินทุน)

กลุ่มผลิตภัณฑ์	งบการเงินรวม		งบการเงินรวม	
	ม.ค.-มี.ค. 2568		ม.ค.-มี.ค. 2569	
	ล้านบาท	ร้อยละ	ล้านบาท	ร้อยละ
รายได้จากการขายและบริการ				
รายได้จากธุรกิจรับเหมาวางระบบ	30.29	11.21	94.50	7.64
- รายได้จากการวางระบบสื่อสารโทรคมนาคม	30.29	11.21	94.50	7.64
รายได้จากธุรกิจการจำหน่ายอุปกรณ์ การให้บริการบำรุงรักษา และรายได้จากสัญญาเช่าเงินทุน	239.90	88.79	1,141.83	92.36
- รายได้จากการจำหน่ายอุปกรณ์โครงข่ายระบบสื่อสารโทรคมนาคม	33.37	12.35	35.79	2.90
- รายได้จากการให้บริการและบำรุงรักษาโครงข่ายระบบสื่อสารโทรคมนาคม	206.53	76.44	219.38	17.74
- รายได้จากสัญญาเช่าเงินทุน (รวมดอกเบี้ย)	0.00	0.00	886.66	71.72
<b>รวมรายได้จากการขายและบริการ</b>	<b>270.19</b>	<b>100.00</b>	<b>1,236.33</b>	<b>100.00</b>

ในงวด 3 เดือนแรกของปี 2569 บริษัทมีรายได้รวมจากธุรกิจรับเหมาวางระบบ จำนวน 94.50 ล้านบาท คิดเป็นสัดส่วนร้อยละ 7.64 ต่อรายได้จากการขายและบริการ เพิ่มขึ้นร้อยละ 212 เมื่อเปรียบเทียบกับงวดเดียวกันของปีก่อน โดยมีสาเหตุหลักจากการส่งมอบงานและรับรู้รายได้จากโครงการที่ดำเนินต่อเนื่องมาตั้งแต่ปีก่อน

ขณะที่รายได้จากธุรกิจการจำหน่ายอุปกรณ์ การให้บริการบำรุงรักษา และรายได้จากสัญญาเช่าเงินทุน (รวมดอกเบี้ย) จำนวน 1,141.83 ล้านบาท คิดเป็นสัดส่วนร้อยละ 92.36 ต่อรายได้จากการขายและบริการ เพิ่มขึ้นร้อยละ 376 เมื่อเทียบกับงวดเดียวกันของปีก่อน โดยมีปัจจัยหลักมาจากการส่งมอบอุปกรณ์การเรียนการสอนสำหรับครูและนักเรียน ซึ่งบริษัทสามารถดำเนินการส่งมอบได้ตามแผน ส่งผลให้สามารถรับรู้รายได้ในส่วนดังกล่าวได้เพิ่มขึ้นอย่างมีนัยสำคัญในงวดปัจจุบัน

**รายได้จากการขายและบริการแยกตามกลุ่มธุรกิจ**



**รายได้อื่น**

ในงวด 3 เดือนแรกของปี 2568 และ 2569 บริษัทมีรายได้อื่นรวม จำนวน 0.10 และ 1.33 ล้านบาท ตามลำดับ คิดเป็นร้อยละ 0.04 และร้อยละ 0.11 ของรายได้รวม โดยรายได้อื่นที่สำคัญของบริษัท ได้แก่ ดอกเบี้ยรับ เป็นต้น

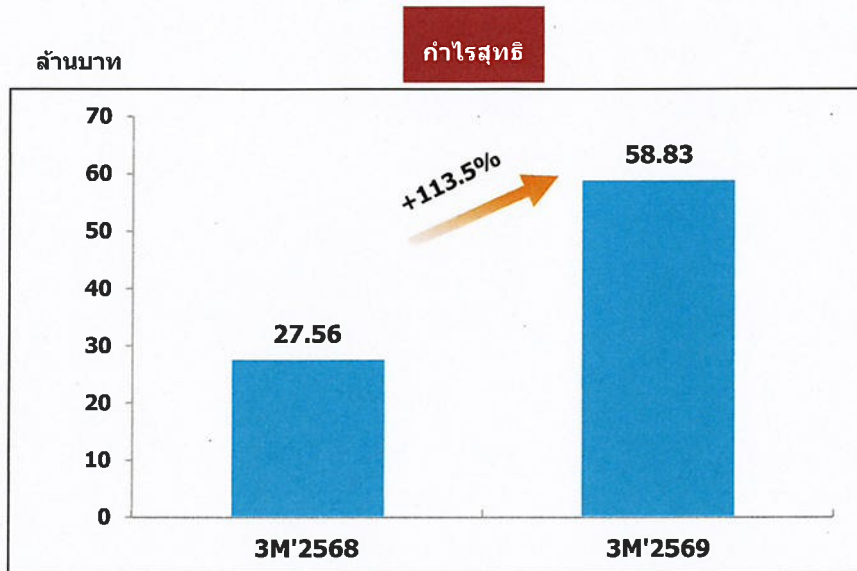
**1.2 ต้นทุนและค่าใช้จ่าย**

ค่าใช้จ่ายหลักของบริษัท ประกอบด้วยต้นทุนขายและบริการ ค่าใช้จ่ายในการขายและบริการ ค่าใช้จ่ายในการบริหาร และค่าใช้จ่ายทางการเงิน โดยในงวด 3 เดือนแรกของปี 2568 และ 2569 บริษัทมีต้นทุนและค่าใช้จ่าย จำนวน 235.32 ล้านบาท และจำนวน 1,163.83 ล้านบาท ตามลำดับ คิดเป็นสัดส่วนร้อยละ 87.06 และร้อยละ 94.03 จากรายได้รวม

ต้นทุนและค่าใช้จ่าย	งบการเงินรวม		งบการเงินรวม	
	ม.ค.-มี.ค. 2568		ม.ค.-มี.ค. 2569	
	ล้านบาท	ร้อยละ	ล้านบาท	ร้อยละ
ต้นทุนขายและบริการ	208.94	77.30	1,142.21	92.28
ค่าใช้จ่ายในการขายและบริการ	7.63	2.82	6.81	0.55
ค่าใช้จ่ายในการบริหาร	18.61	6.89	14.74	1.19
ค่าใช้จ่ายทางการเงิน	0.14	0.05	0.07	0.01
<b>รวมต้นทุนและค่าใช้จ่าย</b>	<b>235.32</b>	<b>87.06</b>	<b>1,163.83</b>	<b>94.03</b>
<b>รายได้รวม</b>	<b>270.29</b>	<b>100.00</b>	<b>1,237.66</b>	<b>100.00</b>

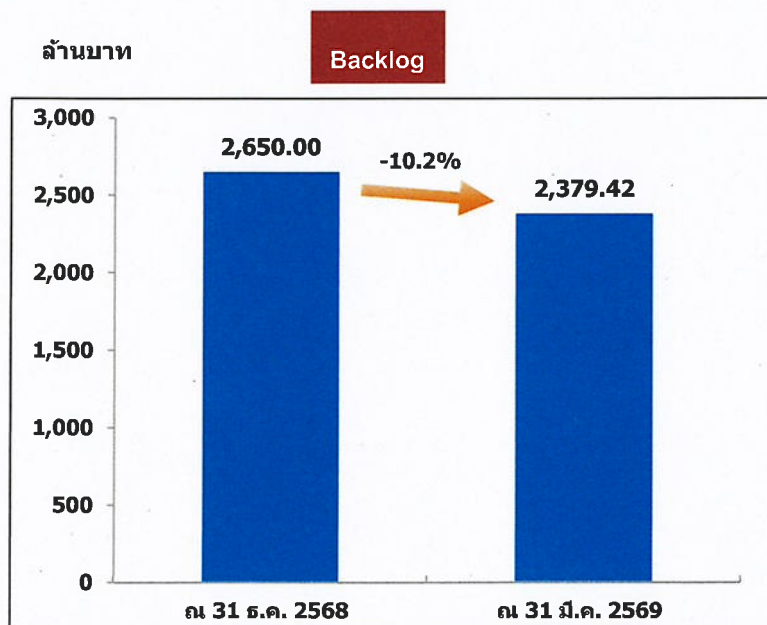
### 1.3 กำไรสุทธิ

จากผลการดำเนินงานที่กล่าวมาข้างต้น ทำให้ในงวด 3 เดือนแรกของปี 2568 และ 2569 บริษัทมีกำไรสุทธิรวมจำนวน 27.56 ล้านบาท และจำนวน 58.83 ล้านบาท ตามลำดับ คิดเป็นอัตรากำไรสุทธิร้อยละ 10.20 และร้อยละ 4.75 ของรายได้รวม ตามลำดับ ทั้งนี้ อัตรากำไรสุทธิที่ปรับลดลงมีสาเหตุหลักจากสัดส่วนต้นทุนที่เพิ่มขึ้นตามการส่งมอบงานและการดำเนินโครงการขนาดใหญ่ในงวดปัจจุบัน



### 1.4 Backlog

ณ สิ้นปี 2568 และสิ้นไตรมาส 1 ปี 2569 บริษัทมีมูลค่า Backlog จำนวน 2,650 ล้านบาท และจำนวน 2,379.42 ล้านบาท ตามลำดับ โดยการลดลงของมูลค่า Backlog เป็นผลจากการทยอยส่งมอบงานและรับรู้รายได้ของโครงการต่าง ๆ ตามแผนการดำเนินงานในงวดปัจจุบัน



**2. ฐานะทางการเงิน**

**2.1 สินทรัพย์**

ณ สิ้นปี 2568 และสิ้นไตรมาส 1 ปี 2569 บริษัทมีสินทรัพย์รวมจำนวน 2,133.70 ล้านบาท และจำนวน 2,699.51 ล้านบาท ตามลำดับ โดยสินทรัพย์ที่สำคัญของบริษัท ได้แก่ เงินสดและรายการเทียบเท่าเงินสด ลูกหนี้การค้า และลูกหนี้หมุนเวียนอื่น ลูกหนี้ตามสัญญาเช่าเงินทุน สินทรัพย์ที่เกิดจากสัญญา สินค้าคงเหลือ และสินทรัพย์ที่มีไว้เพื่อให้เช่า ณ สิ้นปี 2568 สัดส่วนของรายการสินทรัพย์ที่สำคัญดังกล่าวต่อสินทรัพย์รวมคิดเป็นร้อยละ 5.28 ร้อยละ 16.56 ร้อยละ 0 ร้อยละ 25.31 ร้อยละ 25.63 และร้อยละ 15.00 ตามลำดับ และสิ้นไตรมาส 1 ปี 2569 สัดส่วนของรายการสินทรัพย์ที่สำคัญดังกล่าวคิดเป็นร้อยละ 2.88 ร้อยละ 9.81 ร้อยละ 32.85 ร้อยละ 23.40 ร้อยละ 7.77 และร้อยละ 10.46 ต่อยอดสินทรัพย์รวม และมีสินทรัพย์หมุนเวียน ณ สิ้นปี 2568 เป็นสัดส่วนร้อยละ 78.23 เมื่อเปรียบเทียบกับสิ้นไตรมาส 1 ปี 2569 ที่เป็นสัดส่วนร้อยละ 58.23 ต่อสินทรัพย์รวม

จากรายการสินทรัพย์หลักของบริษัทจะเห็นว่า รายการลูกหนี้การค้าและลูกหนี้หมุนเวียนอื่น ลูกหนี้ตามสัญญาเช่าเงินทุน สินทรัพย์ที่เกิดจากสัญญา สินค้าคงเหลือ และสินทรัพย์ที่มีไว้เพื่อให้เช่ามียอดคงเหลือ ณ สิ้นปี 2568 และสิ้นไตรมาส 1 ปี 2569 มีมูลค่ารวมเท่ากับ 1,760.33 ล้านบาท และ 2,275.30 ล้านบาท ตามลำดับ หรือคิดเป็นร้อยละ 82.50 และร้อยละ 84.29 ของสินทรัพย์รวมตามลำดับ โดยสินทรัพย์หลักของบริษัทที่เพิ่มขึ้นในไตรมาส 1 ปี 2569 มาจากการรับรู้รายการส่งมอบงานโครงการให้เช่าตามสัญญาเช่าเงินทุน ที่เริ่มรับรู้ในไตรมาสนี้

**2.2 แหล่งที่มาของเงินทุน**

**หนี้สิน**

บริษัทมีหนี้สินจำนวน 1,229.73 ล้านบาท ณ สิ้นปี 2568 และจำนวน 1,746.57 ล้านบาท ณ สิ้นไตรมาส 1 ปี 2569 โดยหนี้สินส่วนใหญ่ของบริษัท ได้แก่ เงินกู้ยืมระยะสั้นจากสถาบันการเงิน เจ้าหนี้การค้าและเจ้าหนี้หมุนเวียนอื่น หนี้สินที่เกิดจากสัญญา และเงิน กู้ยืมระยะยาวจากสถาบันการเงิน ซึ่ง ณ สิ้นปี 2568 และสิ้นไตรมาส 1 ปี 2569 เป็นสัดส่วนร้อยละ 90.44 และร้อยละ 92.88 ของหนี้สินรวมตามลำดับ ซึ่งเจ้าหนี้การค้าและเจ้าหนี้หมุนเวียนอื่นมีรายละเอียดได้ดังต่อไปนี้

เจ้าหนี้การค้าและเจ้าหนี้หมุนเวียนอื่น	ณ 31 ธ.ค. 2568		ณ 31 มี.ค. 2569	
	ล้านบาท	ร้อยละ	ล้านบาท	ร้อยละ
เจ้าหนี้การค้า	747.91	95.24	1,077.43	96.62
เจ้าหนี้หมุนเวียนอื่น	37.34	4.76	37.74	3.38
<b>รวมเจ้าหนี้การค้าและเจ้าหนี้อื่น</b>	<b>785.25</b>	<b>100.00</b>	<b>1,115.17</b>	<b>100.00</b>

โดยเจ้าหนี้การค้าและเจ้าหนี้อื่นหลักของบริษัท คือ เจ้าหนี้การค้า ซึ่งส่วนใหญ่เป็นเจ้าหนี้การค้าค่าอุปกรณ์ ค่าบริการและค่าจ้างเหมาในโครงการต่าง ๆ

หนี้สินส่วนใหญ่ของบริษัทเป็นหนี้สินหมุนเวียน โดยสัดส่วนหนี้สินหมุนเวียนต่อหนี้สินรวมของบริษัท ณ สิ้นปี 2568 และสิ้นไตรมาส 1 ปี 2569 เท่ากับร้อยละ 96.87 และร้อยละ 97.91 ตามลำดับ

**ส่วนของผู้ถือหุ้น**

ส่วนของผู้ถือหุ้นของบริษัท ณ สิ้นปี 2568 มีจำนวน 877.41 ล้านบาท และ ณ สิ้นไตรมาส 1 ปี 2569 มีจำนวน 931.07 ล้านบาท โดยส่วนของผู้ถือหุ้นเพิ่มขึ้นจากผลประกอบการของบริษัท โดยมีกำไรสะสมที่จัดสรร เป็นสำรองตามกฎหมายจำนวน 33.75 ล้านบาท และกำไรสะสมส่วนที่ยังไม่ได้จัดสรรคงเหลือจำนวน 318.62 ล้านบาท

**ความเหมาะสมของโครงสร้างเงินทุน**

บริษัทมีอัตราส่วนหนี้สินต่อส่วนของผู้ถือหุ้นเท่ากับ 1.40 เท่า ณ สิ้นปี 2568 และ 1.86 เท่า ณ สิ้นไตรมาส 1 ปี 2569 ตามลำดับ