



## คำอธิบายและวิเคราะห์ของฝ่ายจัดการ

สำหรับไตรมาส 1 สิ้นสุดวันที่ 31 มีนาคม 2569

---

บริษัท เอสไอเอสบี จำกัด (มหาชน)

วันที่ 14 พฤษภาคม 2569

เรื่อง คำอธิบายและวิเคราะห์ของฝ่ายจัดการสำหรับผลการดำเนินงาน สำหรับไตรมาส 1 สิ้นสุดวันที่ 31 มีนาคม 2569

เรียน กรรมการและผู้จัดการ ตลาดหลักทรัพย์

บริษัท เอสไอเอสบี จำกัด (มหาชน) (“บริษัทฯ”) ขอชี้แจงเหตุการณ์สำคัญและผลการดำเนินงาน สำหรับไตรมาส 1 สิ้นสุดวันที่ 31 มีนาคม 2569 ซึ่งมีรายละเอียดดังต่อไปนี้

## บทสรุปผู้บริหาร

งบกำไรขาดทุน	งบการเงินรวมสำหรับงวดสามเดือน					
	31 มี.ค. 2568		31 มี.ค. 2569		การเปลี่ยนแปลง	
	ล้านบาท	ร้อยละ	ล้านบาท	ร้อยละ	ล้านบาท	ร้อยละ
ปีการศึกษาที่รับรู้รายได้	2567/2568		2568/2569			
รายได้จากการขายและบริการ	624.27	98.33	626.18	97.42	1.91	0.31
รวมรายได้	634.88	100.00	637.17	100.00	2.29	0.36
ต้นทุนทางการศึกษาและบริการ	282.37	44.48	304.78	47.42	22.41	7.94
กำไรขั้นต้น	341.90	54.77	321.40	51.33	(20.50)	(6.00)
กำไรก่อนหักดอกเบี้ย ภาษี และค่าเสื่อมราคา	298.81	47.07	282.36	44.31	(16.45)	(5.51)
กำไรสุทธิ	237.76	37.45	215.69	33.85	(22.07)	(9.28)
<u>ไม่รวม</u> กำไรจากการขายและการปรับมูลค่ายุติธรรมของสินทรัพย์ทางการเงินและค่าใช้จ่ายภาษีที่เกี่ยวข้อง						
รวมรายได้	634.88	100.00	635.44	100.00	0.56	0.09
กำไรก่อนหักดอกเบี้ย ภาษี และค่าเสื่อมราคา	298.81	47.07	280.63	44.16	(18.18)	(6.08)
กำไรสุทธิ	237.76	37.45	212.13	33.38	(25.63)	(10.78)

## สรุปผลการดำเนินงานสำหรับงวด 3 เดือน สิ้นสุดวันที่ 31 มีนาคม 2569

### รายได้จากการขายและบริการ

- สำหรับงวด 3 เดือน สิ้นสุดวันที่ 31 มีนาคม 2568 และ 2569 บริษัทฯ มีรายได้จากการขายและบริการจำนวน 624.27 ล้านบาท และจำนวน 626.18 ล้านบาทตามลำดับ เพิ่มขึ้น 1.91 ล้านบาท หรือคิดเป็นร้อยละ 0.31 เนื่องจากสัดส่วนที่ดีขึ้นของนักเรียน ระดับประถมและระดับมัธยม อีกทั้งทางโรงเรียนมีการปรับขึ้นค่าธรรมเนียมทางการศึกษาในปีการศึกษา 2568/2569

### กำไรสุทธิและอัตรากำไรสุทธิ

- สำหรับงวด 3 เดือน สิ้นสุดวันที่ 31 มีนาคม 2569 กลุ่มบริษัทฯ มีผลกำไรสุทธิจำนวน 215.69 ล้านบาท ลดลงจากในงวดเดียวกันของปีก่อนซึ่งมีกำไรสุทธิเท่ากับ 237.76 ล้านบาท เนื่องจากการเพิ่มขึ้นของต้นทุนทางการศึกษาและบริการ ส่งผลให้กำไรขั้นต้นและกำไรสุทธิปรับตัวลดลง โดยในไตรมาส 1 ปี 2569 กลุ่มบริษัทฯ มีอัตรากำไรสุทธิเท่ากับ ร้อยละ 33.85 (ถ้าไม่นับรวมผลกำไรจากการขายและการปรับมูลค่ายุติธรรมของสินทรัพย์ทางการเงินและค่าใช้จ่ายภาษีที่เกี่ยวข้อง กำไรสุทธิของบริษัทฯ จะอยู่ที่ 212.13 ล้านบาท คิดเป็นอัตรากำไรสุทธิ เท่ากับร้อยละ 33.38) ลดลงจากงวดเดียวกันของปีก่อนซึ่งมีอัตรากำไรสุทธิ เท่ากับ ร้อยละ 37.45

## โครงการพัฒนาโรงเรียน และการขยายการเรียนการสอนที่กำลังดำเนินการ ปี 2568-2570

กลุ่มบริษัทฯ ได้ดำเนินการก่อสร้างอาคารเรียน โรงเรียนนานาชาติ สิงคโปร์กรุงเทพพลัสที่ 3 โดยมีวัตถุประสงค์เพื่อรองรับการขยายตัวของจำนวนนักเรียน และเปิดให้บริการในเดือนมกราคม ปี 2569



ภาพที่ 1: ภาพถ่ายอาคารเรียนโรงเรียนนานาชาติสิงคโปร์กรุงเทพพลัสที่ 3 ซึ่งเปิดให้บริการในเดือนมกราคม ปี 2569

กลุ่มบริษัทฯ ได้ลงนามซื้อขายที่ดินในเขตจังหวัดปทุมธานีในเดือนธันวาคม 2567 โดยมีวัตถุประสงค์เพื่อรองรับแผนการพัฒนาโรงเรียนนานาชาติแห่งที่ 7 โดยมีพิธีวางศิลาฤกษ์เมื่อวันที่ 2 กุมภาพันธ์ 2569 และคาดว่าจะพร้อมเปิดให้บริการภายในไตรมาส 3 ปี 2570

กลุ่มบริษัทฯ ได้รับเอกสารประกอบการขอใช้ชื่อโรงเรียน เพื่อใช้ในการจัดตั้งโรงเรียนตามพระราชบัญญัติโรงเรียนเอกชน ภายใต้ชื่อ โรงเรียนนานาชาติมารีนาสิงคโปร์ ในเดือนมีนาคม 2569



ภาพที่ 2: ภาพแบบจำลองอาคารเรียนโรงเรียนนานาชาติแห่งที่ 7

## การขับเคลื่อนธุรกิจเพื่อความยั่งยืน

บริษัทฯ ยึดมั่นในวิสัยทัศน์ที่จะเป็นผู้ให้บริการทางการศึกษาชั้นนำและทำให้ทุกคนสามารถเข้าถึงการศึกษาที่มีคุณภาพ บริษัทฯ ตระหนักถึงความสำคัญของการขับเคลื่อนธุรกิจเพื่อความยั่งยืนและมีเป้าหมายที่จะสนับสนุนเป้าหมายการพัฒนาเพื่อความยั่งยืนขององค์การสหประชาชาติ (SDGs) โดยคำนึงถึงผลกระทบจากการดำเนินธุรกิจด้านสิ่งแวดล้อม สังคม และผู้มีส่วนได้เสีย ดังนั้นบริษัทฯ จึงได้ระบุห่วงโซ่คุณค่าทางธุรกิจและการมีส่วนร่วมของผู้มีส่วนได้เสีย นอกจากนี้ บริษัทฯ ยังได้ระบุนโยบายเข้าถึงและจัดอันดับหัวข้อที่มีสาระสำคัญ บริษัทฯ ได้ใช้ประเด็นที่มีสาระสำคัญในด้านความยั่งยืนเพื่อจัดทำนโยบายการจัดการเพื่อความยั่งยืนและใช้หัวข้อเหล่านั้นทั่วทั้งองค์กรพร้อมเปิดเผยข้อมูลการปฏิบัติงานในสามส่วน ได้แก่ มิติด้านสิ่งแวดล้อม มิติด้านสังคม และมิติด้านการกำกับดูแล

บริษัทฯ ได้เปิดเผยรายละเอียดข้อมูลดังกล่าวข้างต้น และการพัฒนาที่สำคัญของการขับเคลื่อนธุรกิจเพื่อความยั่งยืนไว้ที่ <https://sisb.ac.th/esg/>

## เป้าหมายจำนวนนักเรียน ปี 2569

บริษัทฯ ตั้งเป้าหมายจำนวนนักเรียนรวมสำหรับโรงเรียนนานาชาติทั้ง 6 สาขา ของปี 2569 ณ เดือนธันวาคม ที่จำนวน 4,800 คน

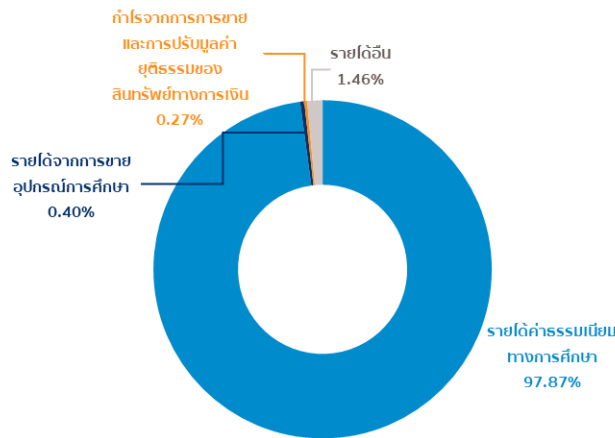
## ผลการดำเนินงานสำหรับงวด 3 เดือน สิ้นสุดวันที่ 31 มีนาคม 2569

งบกำไรขาดทุน	งบการเงินรวมสำหรับงวดสามเดือน					
	31 มี.ค. 2568		31 มี.ค. 2569		การเปลี่ยนแปลง	
	ล้านบาท	ร้อยละ	ล้านบาท	ร้อยละ	ล้านบาท	ร้อยละ
ปีการศึกษาที่รับรู้รายได้	2567/2568		2568/2569			
<b>รายได้</b>						
รายได้จากการขายและบริการ	624.27	98.33	626.18	98.27	1.91	0.31
- รายได้ค่าธรรมเนียมทางการศึกษาและบริการ	621.43	97.88	623.60	97.87	2.71	0.35
- รายได้จากการขายอุปกรณ์ทางการศึกษา	2.84	0.45	2.58	0.40	(0.26)	(9.15)
กำไรจากการขายและการปรับมูลค่ายุติธรรมของสินทรัพย์ทางการเงิน	-	-	1.73	0.27	1.73	100.00
รายได้อื่น	10.61	1.67	9.26	1.46	(1.35)	(12.72)
<b>รวมรายได้</b>	<b>634.88</b>	<b>100.00</b>	<b>637.17</b>	<b>100.00</b>	<b>2.29</b>	<b>0.36</b>
<b>ต้นทุนและค่าใช้จ่าย</b>						
ต้นทุนทางการศึกษาและบริการ	282.37	44.48	304.78	47.83	22.41	7.94
ค่าใช้จ่ายในการบริหาร	121.34	19.11	124.81	19.59	3.47	2.86
<b>รวมต้นทุนและค่าใช้จ่าย</b>	<b>403.71</b>	<b>63.59</b>	<b>429.59</b>	<b>67.42</b>	<b>25.88</b>	<b>6.41</b>
ส่วนแบ่งกำไรจากเงินลงทุนตามวิธีส่วนได้เสีย	9.99	1.57	10.60	1.66	0.61	6.11
รายได้ทางการเงิน	6.84	1.08	5.12	0.80	(1.72)	(25.15)
ต้นทุนทางการเงิน	8.20	1.29	8.09	1.27	(0.11)	(1.34)
กำไรก่อน (รายได้) ค่าใช้จ่ายภาษีเงินได้	<b>239.80</b>	<b>37.77</b>	<b>215.21</b>	<b>33.77</b>	<b>(24.59)</b>	<b>(10.25)</b>
(รายได้) ค่าใช้จ่ายภาษีเงินได้	2.04	0.32	(0.48)	(0.08)	(2.52)	(123.53)
<b>กำไรสุทธิสำหรับงวด</b>	<b>237.76</b>	<b>37.45</b>	<b>215.69</b>	<b>33.85</b>	<b>(22.07)</b>	<b>(9.28)</b>
อัตรากำไรขั้นต้น		54.77		51.33		(3.44)
อัตรากำไรก่อนหักดอกเบี้ย ภาษี และค่าเสื่อมราคา		47.07		44.31		(2.76)
อัตรากำไรสุทธิ		37.45		33.85		(3.60)
<b>ไม่รวม</b> กำไรจากการขายและการปรับมูลค่ายุติธรรมของสินทรัพย์ทางการเงินและค่าใช้จ่ายภาษีที่เกี่ยวข้อง						
รวมรายได้	634.88	100.00	635.44	100.00	0.56	0.09
กำไรก่อนหักดอกเบี้ย ภาษี และค่าเสื่อมราคา	298.81	47.07	280.63	44.16	(18.18)	(6.08)
กำไรสุทธิ	237.76	37.45	212.13	33.38	(25.63)	(10.78)

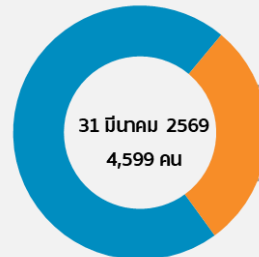
การวิเคราะห์งบกำไรขาดทุนสำหรับงวด 3 เดือน สิ้นสุดวันที่ 31 มีนาคม 2569 ของบริษัท

รายได้

โครงสร้างรายได้สำหรับงวด 3 เดือน สิ้นสุดวันที่ 31 มีนาคม 2569



จำนวนนักเรียนแบ่งตามสัญชาติ (กลุ่มบริษัทฯ)

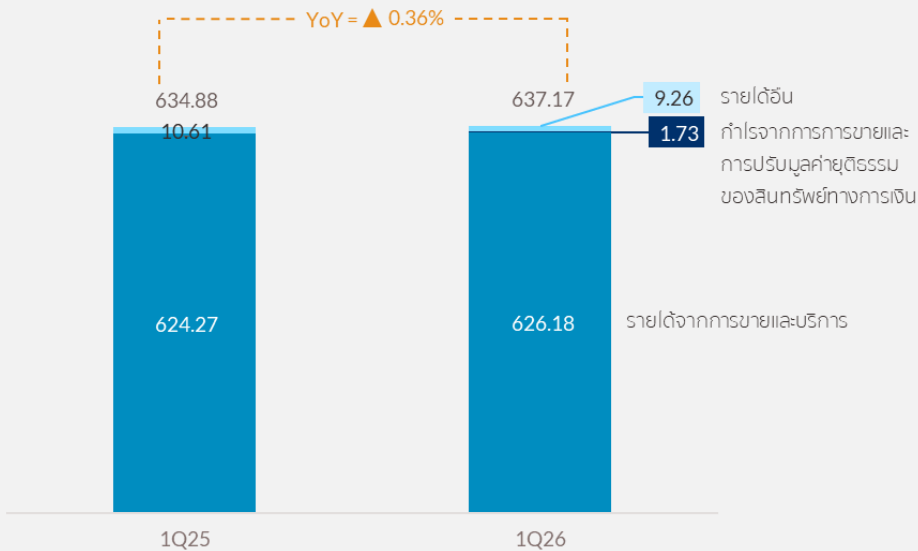


จำนวนสาขา

6 แห่ง

6 แห่ง

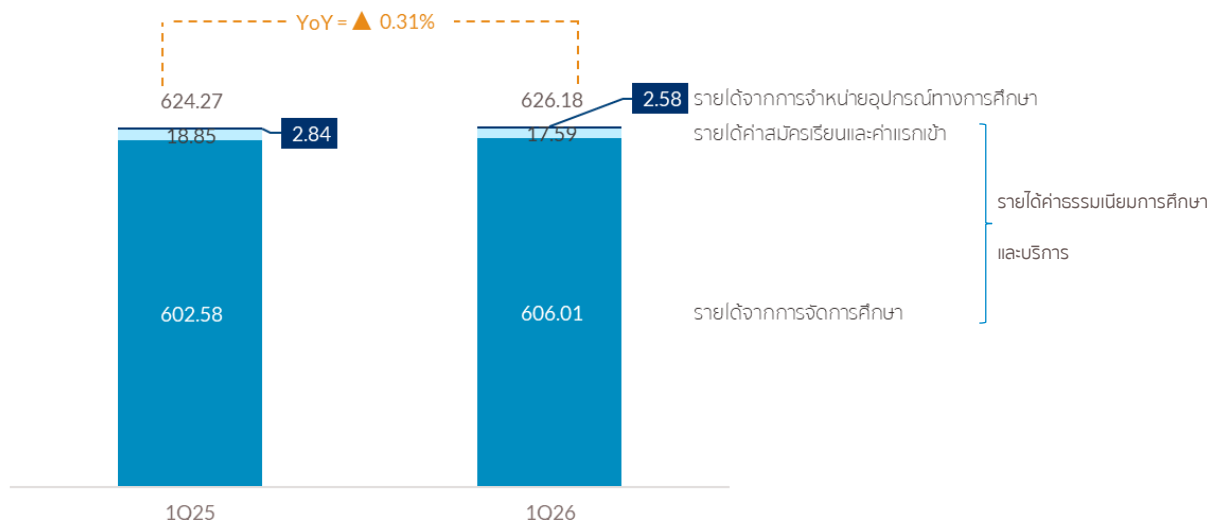
สำหรับงวด 3 เดือน สิ้นสุดวันที่ 31 มีนาคม 2568 และ 2569 บริษัทฯ มีรายได้รวมจำนวน 634.88 ล้านบาท และจำนวน 637.17 ล้านบาทตามลำดับ เพิ่มขึ้น 2.29 ล้านบาท หรือคิดเป็นร้อยละ 0.36 โดยรายได้ของบริษัทฯ สามารถสรุปได้ดังนี้



ถ้าไม่นับรวมผลกำไรจากการขายและการปรับมูลค่าทรัพย์สินของสินทรัพย์ทางการเงิน บริษัทฯ จะมีรายได้จำนวน 635.44 ล้านบาท สำหรับงวด 3 เดือน สิ้นสุดวันที่ 31 มีนาคม 2569 เพิ่มขึ้น 0.56 ล้านบาท หรือคิดเป็นร้อยละ 0.09

รายได้จากการขายและบริการ

สำหรับงวด 3 เดือน สิ้นสุดวันที่ 31 มีนาคม 2568 และ 2569 บริษัทฯ มีรายได้จากการขายและบริการเป็นจำนวน 624.27 ล้านบาท และจำนวน 626.18 ล้านบาทตามลำดับ โดยรายได้จากการขายและบริการของบริษัทฯ ประกอบด้วย รายได้ค่าธรรมเนียมการศึกษาและบริการ และรายได้จากการขายอุปกรณ์ทางการศึกษา ซึ่งคิดเป็นสัดส่วนร้อยละ 99.59 และร้อยละ 0.41 ของรายได้จากการขายและบริการในงวด 3 เดือน ปี 2569 ตามลำดับ



รายได้ค่าธรรมเนียมการศึกษาและบริการ

รายได้ค่าธรรมเนียมการศึกษาและบริการของกลุ่มบริษัทฯ แบ่งเป็นรายได้จากการจัดการศึกษา และรายได้ค่าสมัครเรียนและค่าแรกเข้า โดยมีรายละเอียดดังนี้

รายได้จากการจัดการศึกษา

สำหรับงวด 3 เดือน สิ้นสุดวันที่ 31 มีนาคม 2568 และ 2569 กลุ่มบริษัทฯ มีรายได้จากการจัดการศึกษาจำนวน 602.58 ล้านบาท และ 606.01 ล้านบาท ตามลำดับ เพิ่มขึ้นร้อยละ 0.57 สาเหตุหลักเกิดจากการปรับตัวของอัตราค่าบริการการศึกษาเฉลี่ยต่อคนต่อปี เพิ่มขึ้นเป็น 0.59 ล้านบาทคิดเป็นร้อยละ 1.51 จากช่วงเดียวกันของปีก่อนที่อยู่ที่ 0.58 ล้านบาท จากการที่ทางโรงเรียนมีการปรับขึ้นค่าธรรมเนียมทางการศึกษาในปีการศึกษา 2568/2569 ให้สอดคล้องกับอุตสาหกรรมและการปรับขึ้นผลตอบแทนให้กับบุคลากรทางการศึกษาและพนักงาน และเกิดจากการเพิ่มขึ้นของสัดส่วนนักเรียนในระดับชั้นประถมและมัธยม

รายได้ค่าสมัครเรียนและค่าแรกเข้า

สำหรับงวด 3 เดือน สิ้นสุดวันที่ 31 มีนาคม 2568 และ 2569 กลุ่มบริษัทฯ มีรายได้ค่าสมัครเรียนและค่าแรกเข้าจำนวน 18.85 ล้านบาท และ 17.59 ล้านบาท ตามลำดับ ลดลงร้อยละ 6.68 จากช่วงเดียวกันของปีก่อน จากจำนวนนักเรียนใหม่ที่ลดลง

รายได้จากการขายอุปกรณ์ทางการศึกษา

สำหรับงวด 3 เดือน สิ้นสุดวันที่ 31 มีนาคม 2568 และ 2569 กลุ่มบริษัทฯ มีรายได้จากการขายอุปกรณ์ทางการศึกษาจำนวน 2.84 ล้านบาท และจำนวน 2.58 ล้านบาท ตามลำดับ ลดลง 0.26 ล้านบาท หรือคิดเป็นร้อยละ 9.15 รายได้จากการขายอุปกรณ์ทางการศึกษาส่วนใหญ่เป็นรายได้จากการจำหน่ายชุดนักเรียน

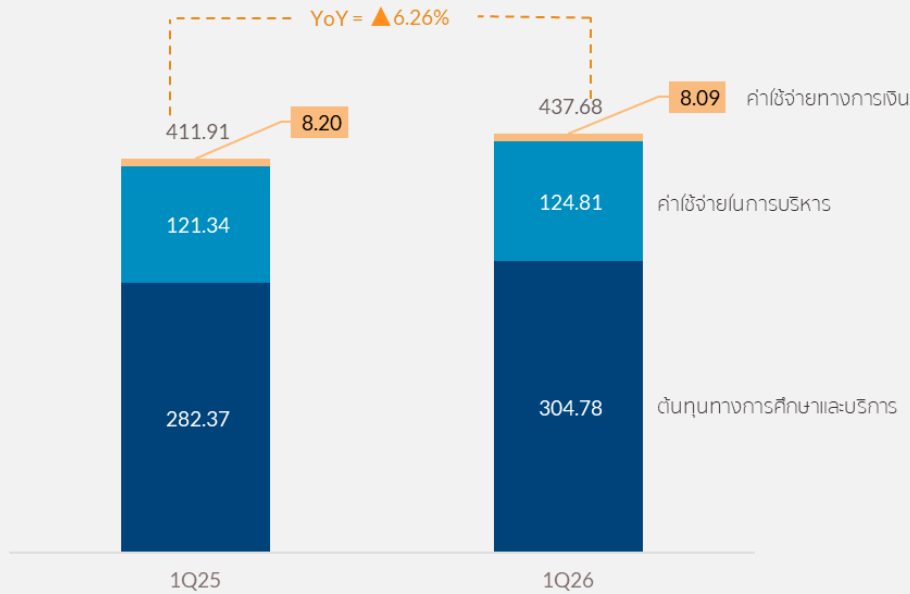
กำไรจากการขายและการปรับมูลค่าธุรกรรมของสินทรัพย์ทางการเงิน  
สำหรับงวด 3 เดือน สิ้นสุดวันที่ 31 มีนาคม 2569 กลุ่มบริษัทฯ มีการบันทึกกำไรจากการขายและการปรับมูลค่าธุรกรรมของ  
สินทรัพย์ทางการเงินเป็นจำนวน 1.73 ล้านบาท โดยสินทรัพย์ทางการเงินเป็นรายการจากหลักทรัพย์ของบริษัทจดทะเบียน  
แห่งหนึ่งในกลุ่มขนส่งและโลจิสติก

รายได้อื่น

สำหรับงวด 3 เดือน สิ้นสุดวันที่ 31 มีนาคม 2568 และ 2569 กลุ่มบริษัทฯ มีรายได้อื่นจำนวน 10.61 ล้านบาท และจำนวน  
9.26 ล้านบาท ตามลำดับ ลดลง 1.35 ล้านบาท หรือคิดเป็นร้อยละ 12.72 โดยรายได้อื่นที่สำคัญได้แก่ รายได้จาก  
ให้บริการให้คำปรึกษาในการบริหารและการดำเนินธุรกิจโรงเรียนให้แก่บริษัท เอสไอเอสบี ซีรีส์ จำกัด

ต้นทุนและค่าใช้จ่าย

ต้นทุนและค่าใช้จ่ายหลักของบริษัท ประกอบด้วย ต้นทุนทางการศึกษาและบริการ ค่าใช้จ่ายในการบริหาร และค่าใช้จ่ายทางการเงิน โดยสำหรับงวด 3 เดือน สิ้นสุดวันที่ 31 มีนาคม 2568 และ 2569 กลุ่มบริษัท มีต้นทุนและค่าใช้จ่ายรวมจำนวน 411.91 ล้านบาท และจำนวน 437.68 ล้านบาท ตามลำดับ คิดเป็นสัดส่วนต่อรายได้รวมเท่ากับร้อยละ 64.88 และร้อยละ 68.69 ตามลำดับ โดยมีรายละเอียดต่อไปนี้



ต้นทุนทางการศึกษาและบริการ

ต้นทุนทางการศึกษาและบริการถือเป็นค่าใช้จ่ายหลักของกลุ่มบริษัท โดยสำหรับงวด 3 เดือน สิ้นสุดวันที่ 31 มีนาคม 2568 และ 2569 กลุ่มบริษัท มีต้นทุนทางการศึกษาและบริการจำนวน 282.37 ล้านบาท และจำนวน 304.78 ล้านบาท เพิ่มขึ้น 22.41 ล้านบาทหรือคิดเป็นสัดส่วนร้อยละ 7.94 โดยต้นทุนทางการศึกษาและบริการที่สำคัญของกลุ่มบริษัท ได้แก่ ต้นทุนการจัดการศึกษา และต้นทุนการบริหารอาคารและสถานที่ โดยมีรายละเอียดดังนี้

ต้นทุนการจัดการศึกษา

สำหรับงวด 3 เดือน สิ้นสุดวันที่ 31 มีนาคม 2569 กลุ่มบริษัท มีต้นทุนการจัดการศึกษาจำนวน 224.06 ล้านบาท เพิ่มขึ้นจากในงวดเดียวกันของปีก่อน ซึ่งเท่ากับ 208.55 ล้านบาท ซึ่งเพิ่มขึ้นสอดคล้องกับรายได้จากการจัดการศึกษาที่เพิ่มขึ้น รวมถึงการปรับผลตอบแทนให้กับบุคลากรทางการศึกษาในช่วงต้นปีการศึกษา, การรับบุคลากรทางการศึกษาเพิ่มเพื่อให้รองรับการเพิ่มขึ้นของจำนวนนักเรียนระดับประถมและระดับมัธยม โดยสัดส่วนต้นทุนการจัดการศึกษาต่อรายได้จากการขายและบริการในงวด 3 เดือน ปี 2569 ของกลุ่มบริษัท จะคิดเป็นร้อยละ 35.78 เพิ่มขึ้นจากปีก่อน ซึ่งเท่ากับร้อยละ 33.41 เนื่องจากการปรับตัวลดลงของประสิทธิภาพด้านจำนวนคุณครูต่อจำนวนนักเรียนคิดเป็นร้อยละ 4.49

ต้นทุนการบริหารอาคารและสถานที่

สำหรับงวด 3 เดือน สิ้นสุดวันที่ 31 มีนาคม 2569 กลุ่มบริษัท มีต้นทุนการบริหารอาคารและสถานที่จำนวน 80.72 ล้านบาท โดยต้นทุนการบริหารอาคารและสถานที่เพิ่มขึ้นจากในงวดเดียวกันของปีก่อน ซึ่งเท่ากับ 73.82 ล้านบาท โดยสัดส่วนต้นทุนการบริหารอาคารและสถานที่ต่อรายได้จากการขายและบริการในไตรมาส 1 ปี 2569 จะคิดเป็นสัดส่วนร้อยละ 12.89 ซึ่งเพิ่มขึ้นจากงวดเดียวกันในปี 2568 ซึ่งเท่ากับร้อยละ 11.82 โดยการเพิ่มขึ้นของต้นทุนการบริหารอาคารและสถานที่ที่เกิดจากการเปิดใช้งานอาคารเรียน โรงเรียนนานาชาติสิงคโปร์กรุงเทพฯพื้นที่ 3

### ค่าใช้จ่ายในการบริหาร

สำหรับงวด 3 เดือน สิ้นสุดวันที่ 31 มีนาคม 2569 กลุ่มบริษัทฯ มีค่าใช้จ่ายในการบริหารจำนวน 124.81 ล้านบาท คิดเป็นร้อยละ 19.59 ของรายได้รวม (ถ้าไม่นับรวมผลกำไรจากการขายและการปรับมูลค่าทรัพย์สินทางการเงินจะอยู่ร้อยละ 19.64 ของรายได้รวม) ซึ่งเพิ่มขึ้นจากในงวดเดียวกันของปีก่อน ที่จำนวน 121.34 ล้านบาท คิดเป็นร้อยละ 19.11 ของรายได้รวม โดยเป็นค่าใช้จ่ายเกี่ยวกับพนักงานสำหรับงวด 3 เดือน สิ้นสุดวันที่ 31 มีนาคม 2568 และ 2569 จำนวน 92.69 ล้านบาท และ 92.33 ล้านบาทตามลำดับ สัดส่วนค่าใช้จ่ายในการบริหารต่อรายได้รวมเพิ่มขึ้นจากช่วงเดียวกันของปีก่อน เนื่องจากกลุ่มบริษัทฯ มีการรายงานผลสุทธิต่อรายได้รวมเพิ่มขึ้นจากช่วงเดียวกันของปีก่อน เนื่องจากกลุ่มบริษัทฯ มีการรายงานผลสุทธิต่อรายได้รวมเพิ่มขึ้นจากช่วงเดียวกันของปีก่อน เนื่องจากกลุ่มบริษัทฯ มีการรายงานผลสุทธิต่อรายได้รวมเพิ่มขึ้นจากช่วงเดียวกันของปีก่อน เนื่องจากกลุ่มบริษัทฯ มีการรายงานผลสุทธิต่อรายได้รวมเพิ่มขึ้นจากช่วงเดียวกันของปีก่อน เนื่องจากกลุ่มบริษัทฯ มีการรายงานผลสุทธิต่อรายได้รวมเพิ่มขึ้นจากช่วงเดียวกันของปีก่อน

### ต้นทุนทางการเงิน

สำหรับงวด 3 เดือน สิ้นสุดวันที่ 31 มีนาคม 2568 กลุ่มบริษัทฯ มีค่าใช้จ่ายทางการเงิน จำนวน 8.09 ล้านบาท ลดลงจากในงวดเดียวกันของปี 2568 ที่อยู่ที่จำนวน 8.20 ล้านบาท ซึ่งส่วนใหญ่เป็นดอกเบี้ยตามสัญญาเช่าตามมาตรฐานการรายงานทางการเงิน ฉบับที่ 16 เรื่อง สัญญาเช่า

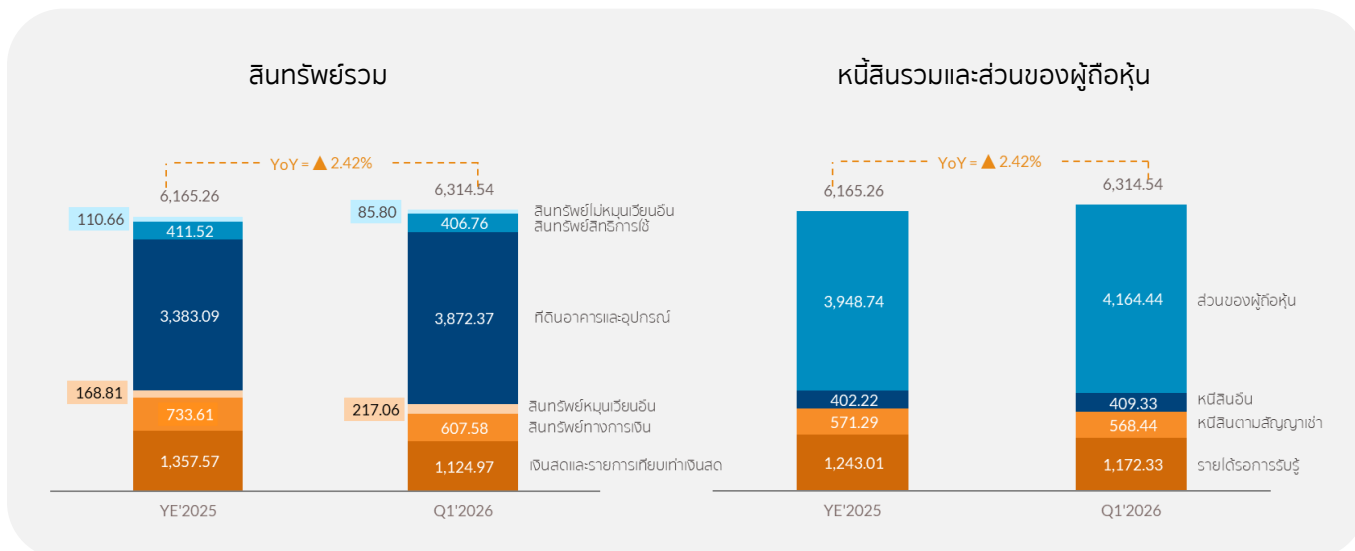
### ส่วนแบ่งกำไรจากเงินลงทุนตามวิธีส่วนได้เสีย

สำหรับงวด 3 เดือน สิ้นสุดวันที่ 31 มีนาคม 2568 และ 2569 งบการเงินของบริษัท เอสไอเอสบี ซีรีส์ จำกัด ที่รวมผลประกอบการของโรงเรียนนานาชาติสิงคโปร์ เชียงใหม่มีผลกำไร 19.98 ล้านบาท และ 21.20 ล้านบาท ตามลำดับ กลุ่มบริษัทฯ จึงรับรู้ส่วนแบ่งกำไรจากเงินลงทุนตามวิธีส่วนได้เสีย 9.99 ล้านบาท และ 10.60 ล้านบาท ตามลำดับ

### กำไรสุทธิ

สำหรับงวด 3 เดือน สิ้นสุดวันที่ 31 มีนาคม 2569 กลุ่มบริษัทฯ มีผลกำไรสุทธิจำนวน 215.69 ล้านบาท คิดเป็นอัตรากำไรสุทธิเท่ากับ ร้อยละ 33.85 (ถ้าไม่นับรวมผลกำไรจากการขายและการปรับมูลค่าทรัพย์สินทางการเงิน และค่าใช้จ่ายภาษีที่เกี่ยวข้อง กำไรสุทธิของบริษัทฯจะอยู่ที่ 212.13 ล้านบาท คิดเป็นอัตรากำไรสุทธิ เท่ากับร้อยละ 33.38) ลดลงจากในงวดเดียวกันของปีก่อนซึ่งมีกำไรสุทธิเท่ากับ 237.76 ล้านบาท เนื่องจากการเพิ่มขึ้นของต้นทุนทางการศึกษาและบริการตามที่ได้กล่าวมาข้างต้น

การวิเคราะห์ฐานะทางการเงินของบริษัท



**สินทรัพย์รวม**

ณ วันที่ 31 มีนาคม 2569 กลุ่มบริษัทฯ มีสินทรัพย์รวมซึ่งเพิ่มขึ้นจาก ณ วันที่ 31 ธันวาคม 2568 เป็นจำนวน 149.28 ล้านบาท หรือคิดเป็นร้อยละ 2.42

การเปลี่ยนแปลงของสินทรัพย์โดยหลักๆ มาจากรายการดังต่อไปนี้

- เงินสดและรายการเทียบเท่าเงินสด ลดลง 232.60 ล้านบาท ส่วนใหญ่จากเงินจากกิจกรรมดังนี้
  - กระแสเงินสดสุทธิจากกิจกรรมดำเนินงาน 223.06 ล้านบาท จากการเก็บค่าธรรมเนียมการศึกษา และเงินมัดจำค่าเล่าเรียนสำหรับนักเรียนเข้าใหม่ในระหว่างงวด
  - กระแสเงินสดสุทธิใช้ไปในกิจกรรมลงทุน 443.03 ล้านบาท โดยส่วนใหญ่เป็นผลจากการซื้อที่ดินในเขตจังหวัดสมุทรปราการ สำหรับรองรับการก่อสร้างส่วนต่อขยายของโรงเรียนนานาชาติสิงคโปร์สุวรรณภูมิ นอกจากนี้ยังมีกระแสเงินสดรับจากเงินฝากประจำที่ครบกำหนดและดอกเบี้ยรับ
  - กระแสเงินสดสุทธิใช้ไปในกิจกรรมจัดหาเงิน 12.63 ล้านบาท โดยมีสาเหตุมาจากการชำระคืนหนี้สินตามสัญญาเช่า
- สินทรัพย์ทางการเงิน ลดลง 126.03 ล้านบาท จากเงินฝากประจำที่ครบกำหนดและจากการขายหลักทรัพย์ของบริษัทจดทะเบียนแห่งหนึ่งในกลุ่มขนส่งและโลจิสติก โดย ณ วันที่ 31 มีนาคม 2568 บริษัทฯ มีสินทรัพย์ทางการเงินหมุนเวียน 607.58 ล้านบาท
- ที่ดิน อาคารและอุปกรณ์ เพิ่มขึ้น 489.28 ล้านบาท โดยมีรายการเคลื่อนไหวดังนี้
  - รายการซื้อเพิ่มระหว่างงวดจำนวน 545.93 ล้านบาท โดยส่วนใหญ่มาจากการซื้อที่ดินสำหรับรองรับการก่อสร้างส่วนต่อขยายของโรงเรียนนานาชาติสิงคโปร์สุวรรณภูมิ
  - ค่าเสื่อมราคาระหว่างงวด จำนวน 56.65 ล้านบาท
- สินทรัพย์สิทธิการใช้ ลดลง 4.76 ล้านบาท ส่วนใหญ่มาจากค่าเสื่อมราคาระหว่างงวด
- สินทรัพย์ไม่หมุนเวียนอื่น ลดลง 24.86 ล้านบาท ส่วนใหญ่มาจากการลดลงของเงินลงทุนในการร่วมค้าจากการรับเงินปันผลในระหว่างงวด

กลุ่มบริษัทฯ มีสถานะทางการเงินที่แข็งแกร่ง เมื่อพิจารณาโดยรวมของเงินสดและเงินฝากประจำ ณ วันที่ 31 มีนาคม 2569 จำนวน 1,704.97 ล้านบาท คิดเป็นร้อยละ 27.00 ของสินทรัพย์รวม ลดลงจาก ณ วันที่ 31 ธันวาคม 2568 ที่จำนวน 2,055.57 ล้านบาท หรือคิดเป็นร้อยละ 33.34 ของสินทรัพย์รวม โดยมีสาเหตุหลักการซื้อที่ดินสำหรับรองรับการก่อสร้างส่วนต่อขยายของโรงเรียนนานาชาติสิงคโปร์สุวรรณภูมิ

### หนี้สินรวม

ณ วันที่ 31 มีนาคม 2569 กลุ่มบริษัทฯ มีหนี้สินรวมซึ่งลดลงจาก ณ วันที่ 31 ธันวาคม 2568 เป็นจำนวน 66.42 ล้านบาท หรือคิดเป็นร้อยละ 3.00

การเปลี่ยนแปลงของหนี้สินโดยหลักๆมาจากรายการดังต่อไปนี้

- รายได้รอการรับรู้ ลดลง 70.68 ล้านบาท ส่วนใหญ่เกิดจากค่าธรรมเนียมการศึกษารับล่วงหน้าสำหรับปีการศึกษา 2568/2569 และค่าธรรมเนียมแรกเข้า
- หนี้สินตามสัญญาเช่า ลดลง 2.85 ล้านบาท ส่วนใหญ่เพิ่มขึ้นจากการชำระคืนหนี้สินตามสัญญาเช่า
- หนี้สินอื่น เพิ่มขึ้น 7.11 ล้านบาท ส่วนใหญ่เพิ่มขึ้นจากภาษีเงินได้นิติบุคคลค้างจ่าย เงินมัดจำค่าเล่าเรียนจากนักเรียนที่เข้ามาใหม่ในระหว่างงวด และสำรองผลประโยชน์ระยะยาวของพนักงาน

### ส่วนของผู้ถือหุ้นรวม

ณ วันที่ 31 มีนาคม 2569 กลุ่มบริษัทฯ รายงานส่วนของผู้ถือหุ้นจำนวน 4,164.44 ล้านบาท ซึ่งเพิ่มขึ้นจำนวน 215.69 ล้านบาท หรือคิดเป็นร้อยละ 5.46

การเปลี่ยนแปลงของส่วนของผู้ถือหุ้นโดยหลักๆ มาจากรายการดังต่อไปนี้

- กำไรสุทธิสำหรับงวด 3 เดือน สิ้นสุดวันที่ 31 มีนาคม 2569 จำนวน 215.69 ล้านบาท

จึงเรียนมาเพื่อทราบ

ขอแสดงความนับถือ

นายยิว ฮอค โคว  
ประธานเจ้าหน้าที่บริหาร