



**บริษัท สโตนวัน จำกัด (มหาชน)**  
**คำอธิบายและการวิเคราะห์ของฝ่ายจัดการ**  
สำหรับงวดประจำไตรมาส 1 สิ้นสุดวันที่ 31 มีนาคม 2569  
(STX:TB)



## การวิเคราะห์และคำอธิบายของฝ่ายจัดการในไตรมาส 1/2569

### 1. ภาพรวมโดยสรุป

ผลการดำเนินงานตามงบการเงินรวมในไตรมาส 1/2569 บริษัทมีรายได้รวม 82.43 ล้านบาท ลดลง 27.65 ล้านบาท หรือ -25.12% เมื่อเทียบกับช่วงเดียวกันของปีก่อน โดยปัจจัยหลักมาจากการไม่มีรายได้จากการจำหน่ายหินใหญ่ (Bigrock) ในไตรมาสนี้ ภายหลังจากโครงการของลูกค้านำรายได้ดำเนินงานแล้วเสร็จในช่วงปลายปี 2568 นอกจากนี้ ภาพรวมอุตสาหกรรมก่อสร้างและอสังหาริมทรัพย์ ซึ่งเป็นกลุ่มลูกค้าหลักของบริษัท ยังคงเผชิญภาวะชะลอตัว ทั้งจากตลาดที่อยู่อาศัยที่ยังไม่ฟื้นตัวเต็มที่ และการลงทุนในอสังหาริมทรัพย์เชิงพาณิชย์ที่ยังทรงตัว ประกอบกับความไม่แน่นอนทางการเมืองในช่วงการเลือกตั้งรัฐบาลในไตรมาส 1/2569 ส่งผลต่อความเชื่อมั่นและการตัดสินใจลงทุนของภาคเอกชน ขณะเดียวกัน สถานการณ์ความขัดแย้งระหว่างประเทศ โดยเฉพาะสงครามอิหร่าน ได้ส่งผลให้ราคาน้ำมันปรับตัวสูงขึ้นในช่วงเดือนมีนาคม ซึ่งกระทบต่อต้นทุนการขนส่งสินค้าและกิจกรรมก่อสร้างโดยรวม ส่งผลให้ความต้องการใช้หินอุตสาหกรรมก่อสร้างในตลาดปรับตัวลดลงอย่างมีนัยสำคัญ ทั้งนี้ รายได้ในไตรมาส 1/2569 กลุ่มผลิตภัณฑ์หินแกรนิตลดลง 17.81 ล้านบาท กลุ่มผลิตภัณฑ์หินปูนลดลง 14.56 ล้านบาท กลุ่มผลิตภัณฑ์โพลีเมอร์เพิ่มขึ้น 1.05 ล้านบาท เนื่องจากการขยายฐานลูกค้าใหม่ และในส่วนของรายได้ผลิตภัณฑ์พลอยได้ (By-products) รายได้ลดลง 0.26 ล้านบาท ขณะเดียวกัน บริษัทมีค่าใช้จ่ายที่เกี่ยวข้องกับการดำเนินงานและการเตรียมความพร้อมสำหรับโครงการเหมืองใหม่เพื่อรองรับการขยายธุรกิจและการเติบโตในอนาคต ประกอบกับรายได้ที่ชะลอตัวในไตรมาสนี้ ส่งผลให้ผลประกอบการในระยะสั้นได้รับแรงกดดัน ส่งผลให้บริษัทมีผลขาดทุนสุทธิ 0.51 ล้านบาท ทั้งนี้ บริษัทยังคงมีกำไรจากการดำเนินงานก่อนดอกเบี้ย ภาษี ค่าเสื่อมราคาและค่าตัดจำหน่าย (EBITDA) อยู่ที่ 11.79 ล้านบาท

### 2. แนวโน้มสถานะเศรษฐกิจและอุตสาหกรรมก่อสร้าง

จากข้อมูลของบทวิจัยธนาคารไทยพาณิชย์ ประเมินเศรษฐกิจไทยปี 2569 ขยายตัวต่ำลงอยู่ที่ 1.4% (เดิม 1.8%) จากสงครามในตะวันออกกลางที่ส่งผลกระทบต่อไทยผ่าน จากปัจจัยหลักดังนี้

- การส่งออกลดลงตามเศรษฐกิจโลกที่ขยายตัวชะลอลง ขณะที่การนำเข้าเพิ่มขึ้นจากราคาสินค้าพลังงาน
- นักท่องเที่ยวต่างชาติน้อยลงจากเที่ยวบินที่ลดลงและต้นทุนการบินที่สูงขึ้น
- ราคาพลังงานและเงินเฟ้อเร่งตัว กระทบกำลังซื้อและความเชื่อมั่นของภาคครัวเรือนและภาคธุรกิจที่มีอยู่เดิม
- ขณะที่การใช้จ่ายภาครัฐช่วยลดผลกระทบ อาจเผชิญข้อจำกัดจากหนี้สาธารณะที่ใกล้ชนเพดาน

แนวโน้มอุตสาหกรรมก่อสร้าง จากบทวิจัยธนาคารไทยพาณิชย์ สรุปภาพรวมการลงทุนก่อสร้างปี 2569 คาดการณ์การลงทุนภาครัฐคาดว่าจะขยายตัว 3% โดยมีปัจจัยหนุนจากการจัดตั้งรัฐบาลที่รวดเร็วและการเริ่มงบประมาณปี 2570 ได้ตามกำหนด อย่างไรก็ตาม ยังมีความเสี่ยงจากความขัดแย้งในตะวันออกกลางที่อาจทำให้ต้นทุนวัสดุสูงขึ้นและเบียดบังงบประมาณไปใช้พลังงาน น้ำมัน ขณะที่การลงทุนภาคเอกชนคาดว่าจะเติบโตเพียง 2% เนื่องจากชะลอตัวจากการเลื่อนลงทุนในภาคอุตสาหกรรมและที่อยู่อาศัยท่ามกลางความไม่แน่นอนทางเศรษฐกิจ ประกอบกับดัชนีราคาวัสดุก่อสร้างที่ปรับตัวสูงขึ้น 2.6% ตามราคาน้ำมัน ทำให้ต้นทุนโครงการโดยรวมพุ่งสูงขึ้น

### 3. เหตุการณ์ภายหลังรอบระยะเวลารายงาน

วันที่ 30 เมษายน 2569 ที่ประชุมสามัญผู้ถือหุ้น ประจำปี พ.ศ. 2569 ได้มีมติอนุมัติการจ่ายเงินปันผลจากกำไรสุทธิสำหรับปีสิ้นสุดวันที่ 31 ธันวาคม 2568 ในอัตราหุ้นละ 0.085 บาทต่อหุ้น รวมเป็นเงิน 26.10 ล้านบาท โดยจะจ่ายเงินปันผลให้แก่ผู้ถือหุ้นในวันที่ 29 พฤษภาคม 2569

เมื่อวันที่ 15 พฤษภาคม พ.ศ. 2569 ที่ประชุมคณะกรรมการบริษัทมีมติอนุมัติการเพิ่มทุนจดทะเบียนของบริษัท บุญถาวร ไม่นิ่ง จำกัด ซึ่งมีสถานะเป็นบริษัทย่อยของบริษัท โดยบริษัทถือหุ้นร้อยละ 100 วัตถุประสงค์เพื่อเสริมสภาพคล่อง รองรับการลงทุนในการก่อสร้างเหมืองใหม่ และเป็นทุนหมุนเวียนในการดำเนินงานในอนาคต

รายการ	ก่อนการเพิ่มทุนจดทะเบียน	หลังการเพิ่มทุนจดทะเบียน
ทุนจดทะเบียน	12,000,000 บาท หุ้นสามัญ 120,000 หุ้น ราคาพาร์ 100 บาท/หุ้น	60,000,000 บาท หุ้นสามัญ 600,000 หุ้น ราคาพาร์ 100 บาท/หุ้น

ความคืบหน้าของโครงการเหมืองใหม่ – เหมืองเขาย้อย สืบเนื่องจากการที่บริษัทได้เข้าลงทุนซื้อหุ้นสามัญทั้งหมดของบริษัท บุญถาวร ไม่นิ่ง จำกัด (“BTV”) เมื่อไตรมาส 2 ปี 2568 และได้ลงนามในสัญญาก่อสร้างแบบ Turn-Key Project เพื่อติดตั้งระบบการผลิตอย่างครบวงจร อย่างไรก็ตาม จากปัจจัยภายนอกด้านการเปลี่ยนแปลงทางการเมือง ส่งผลให้การขอใบอนุญาตที่เกี่ยวข้องกับการดำเนินการก่อสร้างเหมืองใหม่ล่าช้ากว่าแผนงานเดิม ประกอบสภาวะความขัดแย้งระหว่างประเทศ ส่งผลให้ราคาน้ำมันดีเซลปรับเพิ่มขึ้นอย่างมาก ส่งผลต่อแผนงานพัฒนาก่อสร้างเหมืองใหม่ของบริษัทที่ล่าช้าออกไป ทั้งนี้ บริษัทคาดว่าจะสามารถเริ่มดำเนินการเชิงพาณิชย์และรับรู้รายได้ภายในต้นไตรมาส 4 ปี 2569 เป็นต้นไป

#### 4. รายงานการวิเคราะห์ผลการดำเนินงานตามงบการเงินรวม

หน่วย: พันบาท

งบกำไรขาดทุนเบ็ดเสร็จ (งบรวม)	3M/2569	3M/2568	เปลี่ยนแปลง เพิ่ม / (ลดลง)	
รายได้จากการขายผลิตภัณฑ์หลักและบริการ	72,914	101,325	(28,411)	(28.04%)
รายได้จากการขายผลิตภัณฑ์พลอยได้	6,022	6,283	(260)	(4.14%)
รายได้อื่น	3,496	2,476	1,021	41.23%
<b>รายได้รวม</b>	<b>82,432</b>	<b>110,084</b>	<b>(27,651)</b>	<b>(25.12%)</b>
ค่าใช้จ่าย				
ต้นทุนขายและให้บริการ	63,020	76,939	(13,919)	(18.09%)
<b>กำไรขั้นต้น</b>	<b>9,894</b>	<b>24,386</b>	<b>(14,492)</b>	<b>(59.43%)</b>
ค่าใช้จ่ายในการขายและบริหาร	19,789	22,453	(2,664)	(11.86%)
ผลขาดทุนด้านเครดิตที่คาดว่าจะเกิดขึ้น	(1,313)	(52,501)	51,188	(97.50%)
<b>ต้นทุนและค่าใช้จ่ายรวม</b>	<b>18,477</b>	<b>(30,048)</b>	<b>48,525</b>	<b>(161.49%)</b>
กำไรก่อนต้นทุนทางการเงินและภาษีเงินได้	935	63,192	(62,257)	(98.52%)
ต้นทุนทางการเงิน	1,985	194	1,790	921.10%
<b>กำไรก่อนภาษีเงินได้</b>	<b>(1,049)</b>	<b>62,998</b>	<b>(64,047)</b>	<b>(101.67%)</b>
ค่าใช้จ่ายภาษีเงินได้	(538)	21,878	(22,416)	(102.46%)
<b>กำไรสุทธิสำหรับงวด</b>	<b>(511)</b>	<b>41,120</b>	<b>(41,631)</b>	<b>(101.24%)</b>
EBITDA	11,788	75,379	(63,591)	(84.36%)

บริษัทมีรายได้รวมจากการดำเนินธุรกิจสำหรับไตรมาส 1/2569 จำนวน 82.43 ล้านบาท ลดลง 27.65 ล้านบาท หรือร้อยละ -25.12 เมื่อเทียบกับช่วงเดียวกันของปีก่อน โดยมีสาเหตุหลักจากการชะลอตัวของรายได้จากการจำหน่ายผลิตภัณฑ์หลักในกลุ่มหินแกรนิตและหินปูน สอดคล้องกับภาวะการแข่งขันในอุตสาหกรรมและกิจกรรมก่อสร้างที่ชะลอตัวลงตามภาวะเศรษฐกิจ

กระทบกับ supply ของภาคอสังหาริมทรัพย์และหนี้ครัวเรือนยังคงในระดับสูง นอกจากนี้ ภาวะสงครามอิหร่านที่ส่งผลกระทบต่อการปรับขึ้นของราคาพลังงานอย่างรุนแรง กระทบค่าขนส่ง และต้นทุนก่อสร้างปรับสูงขึ้น โดยรายได้ของบริษัทที่ลดลง แบ่งเป็น

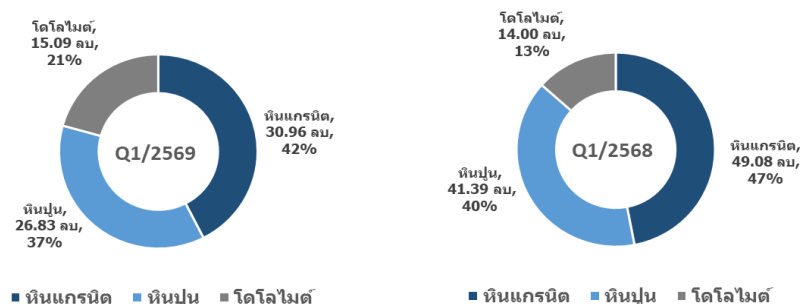
**รายได้จากการขายผลิตภัณฑ์หลักและบริการ** ในไตรมาส 1/2569 อยู่ที่ 72.91 ล้านบาท ลดลง 28.41 ล้านบาท หรือร้อยละ -28.04 เมื่อเทียบกับช่วงเดียวกันของปีก่อน โดยเป็นผลจาก

รายได้จากการขายสินค้าลดลง 31.33 ล้านบาท ประกอบด้วย กลุ่มหินแกรนิต ลดลง 17.81 ล้านบาท โดยรายได้การขายหินใหญ่ (Bigrock) ลดลง 15.11 ล้านบาท จากช่วงเดียวกันของปีก่อน เนื่องจากลูกค้ารายหลักไม่มีคำสั่งซื้อในปีนี จากงานโครงการที่นำหินใหญ่ไปใช้ในสวนงานถมพื้นที่ได้เสร็จสิ้นแล้ว และในส่วนของหินก่อสร้าง 20 มม. มียอดขายลดลง 2.70 ล้านบาท โดยลดลงทั้งในด้านปริมาณและราคาขายจากภาวะตลาดและการแข่งขันที่เพิ่มขึ้นดังกล่าวข้างต้น นอกจากนี้ รายได้กลุ่มหินปูน ลดลง 14.56 ล้านบาท ในขณะที่กลุ่มโพลีโพรพิลีนมียอดขายเพิ่มขึ้น 1.05 ล้านบาท จากการขยายฐานลูกค้ารายใหม่ในไตรมาสนี้

รายได้จากบริการขนส่ง เพิ่มขึ้น 2.92 ล้านบาท เนื่องจากการขายสินค้ากลุ่มโพลีโพรพิลีนที่เพิ่มขึ้นในไตรมาสนี้

**รายได้อื่น** ประกอบด้วยรายได้จากการขายผลิตภัณฑ์พลอยได้ (By-products) ของผลิตภัณฑ์เหมืองในกลุ่มหินแกรนิต และหินปูน ในไตรมาส 1/2569 มีรายได้จำนวน 6.02 ล้านบาท ลดลง 0.26 ล้านบาท หรือ -4.14% และรายได้อื่นๆ ในไตรมาส 1/2569 มีจำนวน 3.50 ล้านบาท ปรับตัวเพิ่มขึ้น 1.02 ล้านบาท หรือ 41.23% เมื่อเทียบกับช่วงเดียวกันของปีก่อน สาเหตุหลักจากการได้รับชำระคืนจากลูกค้าหนี้การค้าในอดีต

### สัดส่วนรายได้ผลิตภัณฑ์



**ต้นทุนขายและให้บริการ** ในไตรมาส 1/2569 อยู่ที่ 63.02 ล้านบาท ลดลง 13.92 ล้านบาท หรือ -18.09% เมื่อเทียบกับจากช่วงเดียวกันของปีก่อน โดยแบ่งเป็นต้นทุนผันแปร (variable cost) 38.98 ล้านบาท ลดลง 13.52 ล้านบาท จากช่วงเดียวกันของปีก่อน ซึ่งเป็นไปตามปริมาณการผลิตและการขายที่ลดลงในไตรมาสนี้ ส่วนต้นทุนคงที่ (Fixed cost) จำนวน 24.04 ล้านบาท ค่อนข้างคงที่ โดยลดลงเล็กน้อย 0.39 ล้านบาท หรือ -1.6% เมื่อเทียบกับปีก่อน ส่วนใหญ่เกิดจากค่าใช้จ่ายพนักงานที่ลดลง ทั้งนี้ ภาพรวมโครงสร้างต้นทุนการผลิต แบ่งเป็นสัดส่วนของต้นทุนผันแปร (Variable cost) ต่อ ต้นทุนคงที่ (Fixed Cost) ใน Q1/2569 อยู่ที่ 62% : 38% เปลี่ยนแปลงจากช่วงเดียวกันของปีก่อนซึ่งอยู่ที่ 68% : 32% ตามลำดับ

**ค่าใช้จ่ายในการขายและการบริหาร** ในไตรมาส 1/2569 มีจำนวน 19.79 ล้านบาท ลดลงจากช่วงเดียวกันของปีก่อนจำนวน 2.66 ล้านบาท หรือ -11.86% สาเหตุหลักมาจากการลดลงของค่าใช้จ่ายพนักงาน และค่าใช้จ่ายที่ปรึกษาทางการเงิน เนื่องจากในไตรมาส 1/2568 บริษัทมีการว่าจ้างที่ปรึกษาทางการเงินและกฎหมายเพื่อสนับสนุนการดำเนินธุรกรรมเข้าซื้อกิจการเหมืองใหม่ ส่งผลให้ค่าใช้จ่ายดังกล่าวในปีก่อนอยู่ในระดับสูงกว่าปกติ

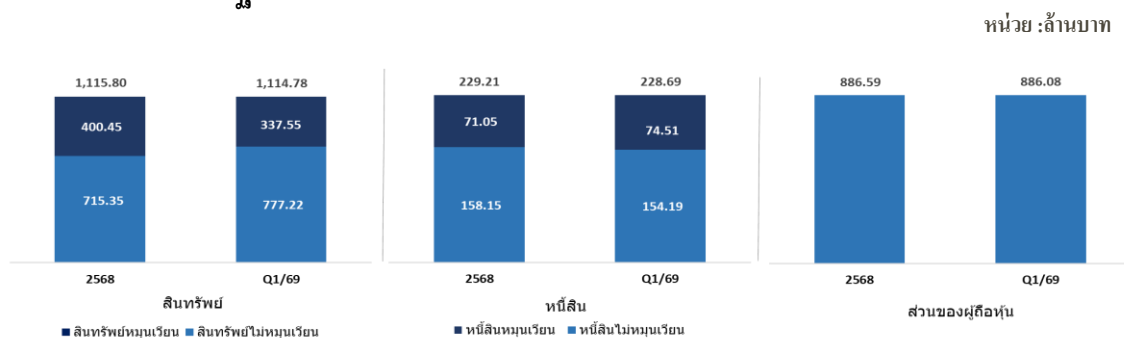
**ผลขาดทุนด้านเครดิตที่คาดว่าจะเกิดขึ้น** ในไตรมาส 1/2569 บริษัทได้รับชำระหนี้จากลูกหนี้การค้าที่ตั้งสำรองหนี้สูญไว้แล้วจำนวน 1.31 ล้านบาท จึงมีการบันทึกการกลับรายการค่าเผื่อฯ ในขณะที่ไตรมาส 1/2568 บริษัทได้รับชำระหนี้ 52.50 ล้านบาท จากการประนอมหนี้กับลูกหนี้การค้าโดยลดหนี้บางส่วนและรับชำระหนี้คงค้างที่เหลือในครั้งเดียว

**ต้นทุนทางการเงิน** ในไตรมาส 1/2569 อยู่ที่ 1.98 ล้านบาท เพิ่มขึ้น 1.79 ล้านบาท เมื่อเทียบกับช่วงเดียวกันของปีก่อน จากภาระหนี้เงินกู้ระยะยาวและหนี้สินตามสัญญาเช่าซื้อเครื่องจักรเพิ่มขึ้นเพื่อลงทุนการก่อสร้างเหมืองใหม่

**ค่าใช้จ่ายภาษีเงินได้** ในไตรมาส 1/2569 จำนวน -0.54 ล้านบาท ลดลง 22.42 ล้านบาท หรือ -102.46% เมื่อเทียบกับรอบระยะเวลาเดียวกันของปีก่อน เนื่องจากในไตรมาส 1 ของปี 2568 มีการตัดจำหน่ายสินทรัพย์ภาษีเงินได้รอดตัดบัญชี จากการได้รับชำระหนี้ของลูกหนี้การค้าในอดีต

จากปัจจัยดังกล่าวข้างต้น ส่งผลให้บริษัท มีผลขาดทุนสุทธิในไตรมาส 1/2569 จำนวน 0.51 ล้านบาท ลดลง 41.63 ล้านบาท หรือ -101.24% เมื่อเทียบกับช่วงระยะเวลาเดียวกันของปีก่อน โดยสาเหตุหลักการลดลงอันเนื่องมาจากในไตรมาส 1/2568 บริษัทได้รับการชำระหนี้จากลูกหนี้การค้าในอดีตจำนวนมากจากการประนอมหนี้ ซึ่งเป็นรายการพิเศษที่สนับสนุนผลประกอบการในปีก่อนให้สูงกว่าระดับปกติ กอปรกับในไตรมาสนี้สภาพะของอุตสาหกรรมที่เปลี่ยนแปลงไปและต้นทุนในการดำเนินการเหมืองใหม่ที่กีดกันผลประกอบการในไตรมาสถัดไป อย่างไรก็ตาม บริษัทมีกำไรจากการดำเนินงานก่อนหักดอกเบี้ย ภาษี ค่าเสื่อมราคา และค่าตัดจำหน่าย (EBITDA) จำนวน 11.79 ล้านบาท ลดลง 63.59 ล้านบาท หรือ -84.36% และมีผลขาดทุนต่อหุ้น (EPS) ในไตรมาส 1/2569 อยู่ที่ -0.002 บาท/หุ้น โดยลดลงจากช่วงเดียวกันของปีก่อนซึ่งอยู่ที่ 0.13 บาท/หุ้น

## 5. รายงานการวิเคราะห์ฐานะการเงิน



### สินทรัพย์รวม

ณ วันที่ 31 มีนาคม 2569 บริษัท มีสินทรัพย์รวม 1,114.78 ล้านบาท ลดลง 1.02 ล้านบาท หรือ -0.09% จากวันที่ 31 ธันวาคม 2568 จากปัจจัยหลัก ดังนี้

**สินทรัพย์หมุนเวียน** จำนวน 337.55 ล้านบาท ลดลง 62.90 ล้านบาท หรือ -15.71% เกิดจากสาเหตุหลัก ดังนี้

- เงินสดและรายการเทียบเท่าเงินสด ลดลง 34.60 ล้านบาท จากการลงทุนในการก่อสร้างเหมืองหินแห่งใหม่
- ลูกหนี้การค้าและลูกหนี้อื่น ลดลง 8.80 ล้านบาท สืบเนื่องจากยอดขายที่ลดลง และเงินให้กู้ยืมระยะสั้นแก่กิจการอื่น ลดลง 15.00 ล้านบาท เนื่องจากการรับรับโอนกรรมสิทธิ์ที่ดินจากลูกหนี้แทนการชำระเงินต้นและดอกเบี้ยค้างรับ
- สินค้าคงเหลือ-สุทธิ ลดลง 4.20 ล้านบาท สาเหตุหลักมาจากการลดลงของหินระเบิดหน้าเหมืองของหินแกรนิต เนื่องจากเหมืองหนองข่าหยุดกิจกรรมการระเบิดหน้าเหมือง ตั้งแต่เดือนธันวาคม 2568 จากปริมาณสำรองหินในเหมืองที่หมดลง โดยปัจจุบันเหมืองหนองข่าจะยังคงสามารถทำการผลิตจนถึงกลางปี 2569

**สินทรัพย์ไม่หมุนเวียน** จำนวน 777.22 ล้านบาท เพิ่มขึ้น 61.87 ล้านบาท หรือ 8.65% สาเหตุหลักจาก

- อสังหาริมทรัพย์เพื่อการลงทุน เพิ่มขึ้น 20.46 ล้านบาท จากการรับโอนกรรมสิทธิ์ที่ดินจากลูกหนี้เงินให้กู้ยืม
- ที่ดิน อาคารและอุปกรณ์สุทธิ เพิ่มขึ้น 31.19 ล้านบาท และสินทรัพย์สิทธิการใช้สุทธิ เพิ่มขึ้น 7.39 ล้านบาท ส่วนใหญ่ จากงานระหว่างก่อสร้างของเหมืองเขาย้อย –เหมืองใหม่ และการลงทุนในเครื่องจักรอุปกรณ์เพิ่มขึ้น

### **หนี้สินและส่วนของผู้ถือหุ้น**

ณ วันที่ 31 มีนาคม 2569 บริษัท มีหนี้สินรวมอยู่ที่ 228.69 ล้านบาท ลดลงเล็กน้อย 0.51 ล้านบาท หรือ -0.22% จากวันที่ 31 ธันวาคม 2568 โดยหนี้สินที่เปลี่ยนแปลงนั้น ส่วนใหญ่มาจากภาระหนี้สินรวมตามสัญญาเช่าและเงินกู้ยืมระยะสั้นจากสถาบันการเงิน เพิ่มขึ้น 11.01 ล้านบาท เจ้าหนี้การค้าและเจ้าหนี้อื่น ลดลง 9.28 ล้านบาท ภาระผูกพันผลประโยชน์พนักงาน ลดลง 1.53 ล้านบาท และหนี้สินอื่น ๆ ลดลง 0.71 ล้านบาท

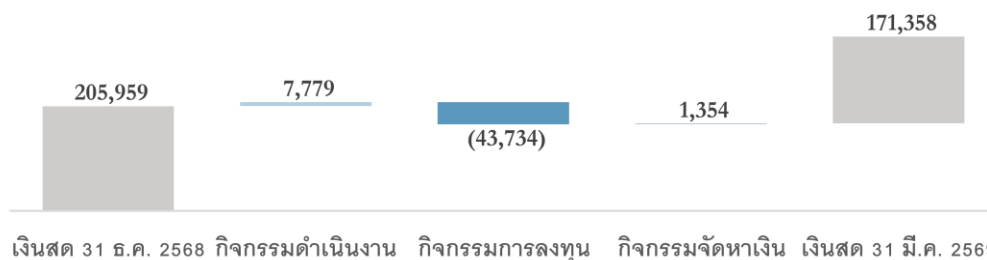
ทั้งนี้ โครงสร้างหนี้สินที่มีภาระดอกเบี้ยของบริษัท แบ่งเป็นหนี้สินที่มีอัตราดอกเบี้ยคงที่ (Fixed Rate) ประมาณ ร้อยละ 24 และอัตราดอกเบี้ยลอยตัว (Floating Rate) ร้อยละ 76 เพื่อบริหารต้นทุนทางการเงินให้สอดคล้องกับภาวะตลาดการเงิน

### **ส่วนของผู้ถือหุ้น**

ณ วันที่ 31 มีนาคม 2569 บริษัทมีส่วนของผู้ถือหุ้น 886.08 ล้านบาท ลดลง 0.51 ล้านบาท หรือ -0.06% จากวันที่ 31 ธันวาคม 2568 จากผลประกอบการที่มีผลขาดทุนสุทธิในไตรมาส 1/2569

## **6. รายงานการวิเคราะห์กระแสเงินสด**

งบกระแสเงินสด (หน่วย : ล้านบาท)



เงินสดและรายการเทียบเท่าเงินสดคงเหลือของบริษัท และบริษัทย่อย ณ วันที่ 31 มีนาคม 2569 จำนวน 171.36 ล้านบาท โดยมีเงินสดลดลงระหว่างงวด 34.60 ล้านบาท จากวันที่ 31 ธันวาคม 2568 เนื่องจากสาเหตุดังนี้

- **เงินสดสุทธิได้มาจากกิจกรรมดำเนินงาน** จำนวน 7.78 ล้านบาท สาเหตุหลักเนื่องจาก จากผลการดำเนินงานในไตรมาส 1/2569 ที่มีกระแสเงินสดจากการดำเนินงาน 10.71 ล้านบาท ปรับปรุงด้วยการเปลี่ยนแปลงของสินทรัพย์หนี้สินดำเนินงานในระหว่างงวดและภาษีเงินได้ จำนวน -2.93 ล้านบาท
- **เงินสดสุทธิใช้ในกิจกรรมการลงทุน** จำนวน -43.73 ล้านบาท สาเหตุหลักเนื่องจาก เงินสดจ่ายเพื่อซื้อสินทรัพย์ถาวร และเงินมัดจำในการลงทุนก่อสร้างเหมืองเขาย้อย รวม 42.48 ล้านบาท และเงินสดจ่ายสำหรับค่าเปิดหน้าเหมืองสำหรับเหมืองใหม่ จำนวน 1.17 ล้านบาท

- เงินสดสุทธิใช้ไปในกิจกรรมจัดหาเงิน จำนวน 1.35 ล้านบาท สาเหตุหลักเนื่องจากเงินสดรับจากเงินกู้ยืมระยะสั้น 9 ล้านบาท และการจ่ายชำระหนี้สินตามสัญญาเช่าและดอกเบี้ยจ่าย รวม 7.65 ล้านบาท

## 7. อัตราส่วนทางการเงินที่สำคัญ

อัตราส่วนทางการเงิน	ไตรมาส 1 ปี 2569	ไตรมาส 1 ปี 2568
อัตรากำไรขั้นต้น (%)	13.57	24.07
อัตรากำไรสุทธิ (%)	-0.62	37.35
อัตรากำไร EBITDA Margin (%)	14.30	68.47
กำไรต่อหุ้น (บาท)	-0.002	0.13
อัตราผลตอบแทนจากสินทรัพย์ (ROA) (%)	-0.05	8.40
อัตราผลตอบแทนผู้ถือหุ้น (ROE) (%)	-0.06	9.21
	ไตรมาส 1 ปี 2569	ประจำปี 2568
อัตราส่วนสภาพคล่อง (เท่า)	4.53	5.64
อัตราส่วนหนี้สินต่อส่วนผู้ถือหุ้น (เท่า)	0.26	0.26
อัตราส่วนหนี้สินที่มีภาระดอกเบี้ยต่อทุน (เท่า)	0.17	0.17
มูลค่าตามบัญชีต่อหุ้น(บาท)	2.88	2.95

## 8. การพัฒนาด้านความยั่งยืนขององค์กร (Sustainability Development)

บริษัทตระหนักถึงความสำคัญของความยั่งยืนด้าน ESG ในทุกมิติสำหรับการดำเนินธุรกิจ ได้แก่

### มิติด้านเศรษฐกิจ (Governance and Economic)

บริษัทมุ่งเน้นการกำกับดูแลกิจการตามหลักจรรยาบรรณและกฎหมาย เพื่อสร้างมูลค่าเพิ่มในระยะยาวและผลประโยชน์สูงสุดแก่ผู้ถือหุ้นผ่านการบริหารงานที่โปร่งใส ตรวจสอบได้ และปราศจากความขัดแย้งทางผลประโยชน์ โดยให้ความสำคัญกับการบริหารความเสี่ยงและการควบคุมภายในอย่างเป็นระบบ พร้อมส่งเสริมการพัฒนาศักยภาพของคณะกรรมการและผู้บริหารอย่างต่อเนื่อง นอกจากนี้ บริษัทยังยึดมั่นในการปฏิบัติต่อผู้มีส่วนได้ส่วนเสียทุกฝ่ายอย่างเท่าเทียม โดยได้กำหนดกรอบแนวทางในปี 2569 เพื่อประกาศเจตนารมณ์เข้าร่วมเป็นแนวร่วมปฏิบัติของภาคเอกชนไทยในการต่อต้านการทุจริต (CAC) เพื่อตอกย้ำความโปร่งใสในทุกระดับขององค์กรอย่างยั่งยืน

### มิติด้านสิ่งแวดล้อม (Environment)

บริษัทมุ่งเน้นการใช้ทรัพยากรอย่างยั่งยืนและรับผิดชอบต่อสังคม โดยกำหนดเป้าหมายปี 2569 ในการเพิ่มประสิทธิภาพการใช้พลังงานและทรัพยากร ซึ่งครอบคลุมทั้งการควบคุมปริมาณเชื้อเพลิงให้ลดลงร้อยละ 0.5 บริหารจัดการการใช้ไฟฟ้าต่อหน่วย (SEC) ให้ลดลงร้อยละ 2.8 จำกัดการใช้น้ำลงร้อยละ 2.0 ลดความสูญเสียในรูปของขยะร้อยละ 0.5 และบรรเทาผลกระทบด้านสภาพภูมิอากาศด้วยการลดการปล่อยก๊าซเรือนกระจกลงร้อยละ 2.0 เมื่อเทียบกับปีฐาน ผ่านระบบบริหารพลังงานและการปลูกป่ากักเก็บคาร์บอน ควบคู่ไปกับการควบคุมมลพิษทางอากาศ เสียง และแรงสั่นสะเทือนด้วยเทคโนโลยีทันสมัย เพื่อให้การดำเนินงานสอดคล้องและเป็นไปตามมาตรฐานที่กฎหมายกำหนด พร้อมสร้างความเชื่อมั่นต่อผู้มีส่วนได้เสียอย่างต่อเนื่อง

### มิติด้านสังคม (Social)

บริษัทดำเนินธุรกิจด้วยความรับผิดชอบต่อสังคมและผู้มีส่วนได้เสียทุกภาคส่วน โดยมุ่งเน้นการปฏิบัติต่อพนักงานตามหลักสิทธิมนุษยชน ส่งเสริมการพัฒนาทักษะและความก้าวหน้าในอาชีพ พร้อมดูแลสวัสดิการอย่างเหมาะสมเพื่อคุณภาพชีวิตที่ดี ควบคู่ไปกับการบริหารความสัมพันธ์กับลูกค้า คู่ค้า และเจ้าหน้าที่ด้วยความซื่อสัตย์ โปร่งใส และปฏิบัติตามสัญญาอย่างเคร่งครัด สำหรับชุมชนโดยรอบ บริษัทเน้นการมีส่วนร่วมเชิงรุกผ่านการรับฟังความคิดเห็นเพื่อป้องกันและลดผลกระทบจากการดำเนินงานอย่างยั่งยืน ทั้งนี้ เพื่อยกระดับการดำเนินงานอย่างต่อเนื่อง บริษัทจึงกำหนดเป้าหมายในปี 2569 ในการรักษามาตรฐานการฝึกอบรมพนักงานไม่น้อยกว่าปีก่อนหน้า พร้อมยกระดับมาตรการความปลอดภัยและอาชีวอนามัยเพื่อลดอัตราการเกิดอุบัติเหตุและการเจ็บป่วยจากการทำงานให้ลดลงเมื่อเทียบกับปี 2568

### อัปเดตกิจกรรมด้าน CSR ในไตรมาส 1/2569

- สนับสนุนของขวัญและของรางวัล กิจกรรมวันเด็กแห่งชาติประจำปี 2569 ให้แก่ โรงเรียนที่อยู่ในจังหวัดเพชรบุรี 3 แห่ง โรงเรียนที่อยู่ในจังหวัดชลบุรี 3 แห่ง และโรงเรียนที่อยู่ในจังหวัดราชบุรี 7 แห่ง
- อนุเคราะห์ให้แก่ หมู่บ้านหนองบัวค้าย จ.ราชบุรี, หมู่บ้านเขาหัวคน จ.ราชบุรี
- สนับสนุนงบประมาณตั้งจุดตรวจบริการประชาชน ช่วงเทศกาลสงกรานต์ จำนวน 8 แห่ง

