คำอธิบายและวิเคราะห์ของฝ่ายจัดการ

สำหรับผลการดำเนินงานประจำไตรมาส 3/2569

สิ้นสุดวันที่ 30 กันยายน 2569

บริษัท ราชพัฒนา เอ็นเนอร์ยี จำกัด (มหาชน)



Email: investorrelation@ratchpathana.com

ข้อมูลสรุป

เหตุการณ์สำคัญ

➢ ไตรมาส 3 ปี 2569

- บริษัทฯ ได้ลงนามในสัญญาซื้อขายไฟฟ้าผ่าน บริษัท สหพัฒนาอินเตอร์โฮลดิ้ง จำกัด (มหาชน) เพื่อจำหน่ายไฟฟ้าในปริมาณ 60 เมกะวัตต์ ให้กับลูกค้ากลุ่ม Data Center ซึ่งตั้งอยู่ในสวนอุตสาหกรรมเครือสหพัฒน์-ศรีราชา จังหวัดชลบุรี
- บริษัท โซลาริสท์ นาแก้ว จำกัด ซึ่งเป็นบริษัทย่อยที่บริษัทฯ ถือหุ้นทางอ้อมผ่านบริษัท โซลาริสท์ โฮลดิ้ง จำกัด ในสัดส่วนการถือหุ้นร้อยละ 99.99 ได้ลงนามสัญญาซื้อขายไฟฟ้ากับการไฟฟ้าฝ่ายผลิตแห่งประเทศไทย (กฟผ.) เป็นระยะเวลา 25 ปี สำหรับโครงการโรงไฟฟ้าพลังงานแสงอาทิตย์แบบติดตั้งบนพื้นดิน ในปริมาณขายไฟฟ้าตามสัญญา 72 เมกะวัตต์ โดยมีกำหนดดำเนินการเชิงพาณิชย์ ภายในปี 2571
- บริษัทฯ เข้าร่วมเครือข่าย Thailand Carbon Neutral Network (TCNN) ในฐานะ Climate Action Initiator เพื่อส่งเสริมความร่วมมือด้านการลดก๊าซเรือนกระจก
- บริษัทฯ รับรางวัล "องค์กรต้นแบบด้านสิทธิมนุษยชน" ระดับดี
- บริษัทฯ ได้รับผลประเมิน AGM Checklist ประจำปี 2569 คะแนนเต็ม 100 คะแนน ระดับ "ดีเยี่ยม" ต่อเนื่องเป็นปีที่ 17
- บริษัท สหโคเจน กรีน จำกัด ซึ่งเป็นบริษัทย่อยของกลุ่มราชพัฒนา ได้รับรางวัล "สถานประกอบกิจการดีเด่น ระดับประเทศ" ประจำปี 2569 ด้านแรงงานสัมพันธ์และสวัสดิการแรงงานต่อเนื่องเป็นปีที่ 2

ภาวะเศรษฐกิจและอุตสาหกรรม

ภาวะเศรษฐกิจและอุตสาหกรรมที่มีผลต่อการดำเนินงาน

ในไตรมาส 3 ปี 2569 เศรษฐกิจไทยยังคงอยู่ในช่วงฟื้นตัวอย่างค่อยเป็นค่อยไป มีอัตราการขยายตัวในระดับต่ำ–ปานกลาง จากปัจจัยกดดันทั้งภายในและภายนอกประเทศ อาทิ ความผันผวนของเศรษฐกิจโลก การชะลอตัวของภาคการผลิตและการส่งออก และความขัดแย้งในตะวันออกกลาง ซึ่งส่งผลต่อราคาพลังงานและค่าครองชีพในประเทศ ปัจจัยดังกล่าวส่งผลโดยตรงต่อผลการดำเนินงานของบริษัทฯ และบริษัทย่อย

- **ปริมาณการขายไฟฟ้าให้ลูกค้าอุตสาหกรรม**

ในไตรมาส 3 ปี 2569 การขายไฟฟ้าให้ลูกค้าอุตสาหกรรมมีปริมาณการขายรวม 91.48 ล้านหน่วย เพิ่มขึ้นเล็กน้อย ร้อยละ 2.30 เมื่อเทียบกับช่วงเดียวกันของปีก่อน ตามภาวะเศรษฐกิจและภาคอุตสาหกรรมการผลิตในประเทศที่ชะลอตัวส่งผลต่อความต้องการใช้ไฟฟ้าของลูกค้าอุตสาหกรรม

- **ราคาก๊าซธรรมชาติ**

ในไตรมาส 3 ปี 2569 ราคาก๊าซธรรมชาติเฉลี่ยอยู่ที่ประมาณ 402 บาทต่อล้านบีทียู เพิ่มขึ้นร้อยละ 36.17 เมื่อเทียบกับช่วงเดียวกันของปีก่อน อย่างไรก็ตามราคาก๊าซธรรมชาติยังคงมีความผันผวนและมีแนวโน้มเพิ่มสูงขึ้นจากสถานการณ์ความขัดแย้งทางภูมิรัฐศาสตร์ในตะวันออกกลาง

- **ค่าไฟฟ้าผันแปร (Ft)**

ในไตรมาส 3 ปี 2569 ค่าไฟฟ้าผันแปร (Ft) เฉลี่ยอยู่ที่ 0.1623 บาทต่อหน่วย ลดลงร้อยละ 11.73 เมื่อเทียบกับช่วงเดียวกันของปีก่อน ตามนโยบายภาครัฐในการบรรเทาภาระค่าครองชีพและต้นทุนพลังงานให้กับภาคประชาชนและภาคอุตสาหกรรม ทั้งนี้ ตามมติของคณะกรรมการกำกับกิจการพลังงาน (กกพ.) ครั้งที่ 29/2569 เมื่อวันที่ 22 กรกฎาคม 2569 มีการประกาศคงอัตราค่าไฟฟ้าผันแปรอัตโนมัติ (Ft) งวดเดือนกันยายน - ธันวาคม 2569 ในอัตรา 0.1623 บาทต่อหน่วย ซึ่งอัตราค่าไฟฟ้าผันแปรไม่ได้สะท้อนกับต้นทุนการผลิตที่เพิ่มสูงขึ้น

- **อัตราดอกเบี้ย**

ในไตรมาส 3 ปี 2569 ธนาคารแห่งประเทศไทยคงอัตราดอกเบี้ยนโยบายที่ ร้อยละ 1.00 เพื่อสนับสนุนการฟื้นตัวของเศรษฐกิจ ส่งผลให้ต้นทุนทางการเงินของบริษัทมีแนวโน้มลดลง ถึงแม้ว่าเงินเฟ้อมีโอกาสปรับตัวสูงขึ้นจากราคาพลังงานที่ยังคงมีความผันผวนและมีแนวโน้มเพิ่มสูงขึ้นจากสถานการณ์ความขัดแย้งทางภูมิรัฐศาสตร์ในตะวันออกกลาง

- **อัตราแลกเปลี่ยน**

ค่าเงินบาท ณ สิ้นไตรมาส 3 ปี 2569 ปิดที่ 33.60 บาทต่อดอลลาร์สหรัฐ อ่อนค่าลงร้อยละ 3.52 เมื่อเทียบกับ ณ สิ้นไตรมาส 3 ปี 2568 เนื่องจากภาวะเศรษฐกิจของประเทศสหรัฐอเมริกาที่มีแนวโน้มดีขึ้น รวมถึงคาดการณ์ว่าธนาคารกลางสหรัฐอาจมีการใช้นโยบายทางการเงินที่เข้มงวดมากขึ้น

ผลการดำเนินงานทางการเงิน

ข้อมูลทางการเงินที่สำคัญ

	ไตรมาส 3		เปลี่ยนแปลง	งวด 9 เดือน		เปลี่ยนแปลง
	ปี 2568 ล้านบาท	ปี 2569 ล้านบาท	%	ปี 2568 ล้านบาท	ปี 2569 ล้านบาท	%
รายได้จากการขายและการให้บริการ	750.36	772.06	*2.89%*	2,390.14	2,247.01	*-5.99%*
EBITDA*	142.73	25.12	*-82.40%*	348.13	228.36	*-34.40%*
กำไร (ขาดทุน) สุทธิ	**(7.98)**	**(112.82)**	***1,313.62%***	**(94.47)**	**(209.68)**	***54.95%***
กำไร (ขาดทุน) จากการดำเนินงาน	20.68	(97.38)	*-570.83%*	(15.37)	(135.43)	*781.30%*
อัตรากำไร EBITDA (%)	19.02	3.25		14.57	10.16	
อัตรากำไรจากการดำเนินงาน (%)	2.76	-12.61		-0.64	-6.03	

**EBITDA : กำไรก่อนหัก ดอกเบี้ย ภาษีเงินได้ ค่าเสื่อมราคา และค่าตัดจำหน่าย = กำไรจากการดำเนินงาน + ค่าเสื่อมราคาและค่าตัดจำหน่าย*

รายได้จากการขายและการให้บริการ

ในไตรมาส 3 และงวด 9 เดือน ปี 2569 รายได้จากการขายและการให้บริการ 772.06 และ 2,247.01 ล้านบาท เพิ่มขึ้นร้อยละ 2.89 และลดลงร้อยละ 5.99 ตามลำดับ เนื่องจากการปรับตัวเพิ่มขึ้นของอัตราค่าไฟฟ้าผันแปร งวดเดือนพฤษภาคม - สิงหาคม และปริมาณการใช้ไฟฟ้าเพิ่มขึ้นเมื่อเทียบกับช่วงเดียวกันของปีก่อนหน้า แม้ว่า กกพ. ประกาศคงอัตราค่าไฟฟ้าผันแปร งวดเดือนกันยายน – ธันวาคม อยู่ที่ 0.1623 บาทต่อหน่วย แต่ราคาไฟฟ้าขายให้ลูกค้าอุตสาหกรรมเฉลี่ยลดลงเมื่อเทียบกับช่วงเดียวกันของปีก่อน

กำไร และอัตรากำไร ก่อนหักดอกเบี้ย ภาษีเงินได้ ค่าเสื่อมราคาและค่าตัดจำหน่าย (EBITDA)

ในไตรมาส 3 และงวด 9 เดือน ปี 2569 EBITDA 25.12 และ 228.36 ล้านบาท โดยลดลงร้อยละ 82.40 และ 34.40 ตามลำดับ จากราคาก๊าซธรรมชาติปรับตัวสูงขึ้น ส่งผลกระทบต่อต้นทุนของบริษัท โดยมีอัตรากำไร EBITDA ร้อยละ 3.25 และ 10.16 ตามลำดับ

กำไร (ขาดทุน) จากการดำเนินงาน และอัตรากำไรจากการดำเนินงาน

ในไตรมาส 3 และงวด 9 เดือน ปี 2569 ขาดทุนจากการดำเนินงาน (97.38) และ (135.43) ล้านบาท ลดลงร้อยละ 570.83 จากปีก่อนที่มีกำไร และขาดทุนเพิ่มขึ้นร้อยละ 781.30 ตามลำดับ โดยมีอัตรากำไรจากการดำเนินงานเท่ากับร้อยละ -12.61 และร้อยละ -6.03 ตามลำดับ

กำไร (ขาดทุน) สุทธิ

ในไตรมาส 3 และงวด 9 เดือน ปี 2569 ขาดทุนสุทธิ (112.82) และ (209.68) ล้านบาท ขาดทุนเพิ่มขึ้นร้อยละ 1,313.62 และ 54.95 ตามลำดับ และเมื่อหักส่วนที่เป็นของผู้มีส่วนได้เสียที่ไม่มีอำนาจควบคุมของบริษัท ทำให้มีผลขาดทุนสุทธิส่วนที่เป็นของผู้ถือหุ้นของบริษัท (113.91) และ (213.34) ล้านบาท ขาดทุนเพิ่มขึ้นร้อยละ 1,063.21 และ 116.65 ตามลำดับ

ผลการดำเนินงานทางการเงิน

โครงสร้างรายได้

บริษัท	ปริมาณไฟฟ้า	ไตรมาส 3 ปี 2568 GWh	ไตรมาส 3 ปี 2569 GWh	เปลี่ยนแปลง %	งวด 9 เดือน ปี 2568 GWh	งวด 9 เดือน ปี 2569 GWh	เปลี่ยนแปลง %
	ขายให้ การไฟฟ้าฝ่ายผลิตแห่งประเทศไทย (กฟผ.)						
RPE	โรงไฟฟ้าก๊าซธรรมชาติ	66.25	52.26	*-21.12%*	190.00	179.40	*-5.58%*
	ขายให้ การไฟฟ้าส่วนภูมิภาค (กฟภ.)						
SGN	โรงไฟฟ้าพลังงานหมุนเวียน	17.43	17.64	*1.23%*	50.19	50.37	*0.38%*
SGF	โรงไฟฟ้าพลังงานหมุนเวียน	15.08	14.06	*-6.78%*	42.76	42.36	*-0.93%*
	ขายให้ ลูกค้าทั่วไป						
RPE	โรงไฟฟ้าก๊าซธรรมชาติ	86.39	88.61	*2.57%*	264.41	253.72	*-4.04%*
RPE	โรงไฟฟ้าพลังงานหมุนเวียน	3.03	2.87	*-5.28%*	8.72	9.13	*4.70%*
SGN	โรงไฟฟ้าพลังงานหมุนเวียน	0.46	0.52	*13.85%*	1.42	1.74	*21.93%*

บริษัท	ปริมาณไอน้ำ	ไตรมาส 3 Ton	ไตรมาส 3 Ton	%	งวด 9 เดือน Ton	งวด 9 เดือน Ton	%
	ขายให้ ลูกค้าในสวนอุตสาหกรรมเครือสหพัฒน์-ศรีราชา						
RPE	โรงไฟฟ้าพลังงานก๊าซธรรมชาติ	68,430	70,146	*2.51%*	219,424	201,512	*-8.16%*
	ขายให้ ลูกค้าในสวนอุตสาหกรรมเครือสหพัฒน์-ลำพูน						
SGN	โรงไฟฟ้าพลังงานหมุนเวียน	20,743	19,157	*-7.64%*	71,297	56,604	*-20.61%*
	ขายให้ ลูกค้าอื่นๆ						
SGF	โรงไฟฟ้าพลังงานหมุนเวียน	186	154	*-17.20%*	542	395	*-27.12%*

หมายเหตุ *RPE : บมจ. ราชพัฒนา เอ็นเนอร์ยี*
SGN : บจก. สหโคเจน กรีน
SGF : บจก. สหกรีน ฟอเรสท์

ผลการดำเนินงานทางการเงิน

โครงสร้างค่าใช้จ่าย

	ไตรมาส 3		เปลี่ยนแปลง	งวด 9 เดือน		เปลี่ยนแปลง
	ปี 2568 ล้านบาท	ปี 2569 ล้านบาท	%	ปี 2568 ล้านบาท	ปี 2569 ล้านบาท	%
ต้นทุนขาย	714.56	832.30	*16.48%*	2,318.07	2,279.88	*-1.65%*
ค่าใช้จ่ายในการบริหาร	18.38	40.34	*119.46%*	110.40	114.60	*3.80%*
รวมต้นทุนขายและค่าใช้จ่ายในการบริหาร	**732.94**	**872.64**	***19.06%***	**2,428.47**	**2,394.48**	***1.40%***
ส่วนแบ่งกำไร (ขาดทุน) จากเงินลงทุนในบริษัทร่วม	(9.78)	(113.64)	*1,061.68%*	4.42	6.06	*37.27%*
ค่าใช้จ่ายทางการเงิน	(41.46)	(40.64)	*-1.97%*	(126.96)	(119.05)	*-6.22%*
รายได้ (ค่าใช้จ่าย) ภาษีเงินได้	12.13	23.17	*91.00%*	43.44	38.74	*-10.81%*
กำไร (ขาดทุน) สุทธิ	**(7.98)**	**(112.82)**	***1,313.62%***	**(94.47)**	**(209.68)**	***121.95%***

ต้นทุนขาย

ในไตรมาส 3 และงวด 9 เดือน ปี 2569 ต้นทุนขาย 832.30 และ 2,279.88 ล้านบาท เพิ่มขึ้นร้อยละ 16.48 และลดลงร้อยละ 1.65 ตามลำดับ จากราคาก๊าซธรรมชาติที่ปรับตัวสูงขึ้นเมื่อเทียบกับช่วงเดียวกันของปีก่อน

ค่าใช้จ่ายในการบริหาร

ในไตรมาส 3 และงวด 9 เดือน ปี 2569 ค่าใช้จ่ายในการบริหาร 40.34 ล้านบาท และ 114.60 ล้านบาท เพิ่มขึ้นร้อยละ 119.46 และ 3.80 ตามลำดับ

ส่วนแบ่งกำไร (ขาดทุน) จากเงินลงทุนในบริษัทร่วม

ในไตรมาส 3 และงวด 9 เดือน ปี 2569 ส่วนแบ่งกำไร (ขาดทุน) จากเงินลงทุนในบริษัทร่วม (113.64) และ 6.06 ล้านบาท ขาดทุนเพิ่มขึ้นร้อยละ 1,061.68 และกำไรเพิ่มขึ้นร้อยละ 37.27 ตามลำดับ ตามผลประกอบการของบริษัทร่วม

ค่าใช้จ่ายทางการเงิน

ในไตรมาส 3 และงวด 9 เดือน ปี 2569 ค่าใช้จ่ายทางการเงิน (40.64) และ (119.05) ล้านบาท ลดลงร้อยละ 1.97 และ 6.22 ตามลำดับ โดยมีสาเหตุหลักจากอัตราดอกเบี้ยที่ลดลงเมื่อต้นปีตามการลดดอกเบี้ยนโยบายของธนาคารแห่งประเทศไทย

รายได้ (ค่าใช้จ่าย) ภาษีเงินได้

ในไตรมาส 3 และงวด 9 เดือน ปี 2569 มีรายได้ภาษีเงินได้ 23.17 และ 38.74 ล้านบาท เพิ่มขึ้นร้อยละ 91.00 และลดลงร้อยละ 10.81 ตามลำดับ จากการคำนวณภาษีเงินได้รอการตัดบัญชี (Deferred Tax) ซึ่งเป็นสิทธิประโยชน์จากผลขาดทุนจากการดำเนินงาน

ผลการดำเนินงานทางการเงิน

งบแสดงสถานะทางการเงิน

	31/12/2568 ล้านบาท	30/09/2569 ล้านบาท	เปลี่ยนแปลง %
เงินสด รายการเทียบเท่าเงินสด และเงินลงทุนชั่วคราว	381.70	498.95	*30.72%*
ที่ดิน อาคาร และอุปกรณ์ - สุทธิ	6,210.03	5,978.92	*-3.72%*
รวมสินทรัพย์	**7,975.92**	**8,000.38**	***0.31%***
หนี้สินที่มีภาระดอกเบี้ย	4,435.33	4,619.17	*4.14%*
รวมหนี้สิน	**4,779.01**	**5,016.05**	***4.96%***
รวมส่วนของผู้ถือหุ้น - บริษัทใหญ่	3,112.99	2,899.35	*-6.86%*
รวมส่วนของผู้ถือหุ้น	**3,196.91**	**2,984.33**	***-6.65%***

อัตราส่วนสภาพคล่อง (เท่า)	0.71	0.68
อัตราส่วนหนี้สินต่อส่วนของผู้ถือหุ้น (เท่า)	1.49	1.68
อัตราส่วนหนี้สินสุทธิต่อส่วนของผู้ถือหุ้น (เท่า)*	1.27	1.38

***อัตราส่วนหนี้สินสุทธิต่อส่วนของผู้ถือหุ้น = (หนี้สินที่มีภาระดอกเบี้ย - เงินสด รายการเทียบเท่าเงินสด และเงินลงทุนชั่วคราว) ÷ ส่วนของผู้ถือหุ้น*

การเปลี่ยนแปลงโครงสร้างเงินทุน

- **สินทรัพย์รวม** 8,000 ล้านบาท เพิ่มขึ้นร้อยละ 0.31 จากเงินสด และสินทรัพย์หมุนเวียนอื่น
- **หนี้สินที่มีภาระดอกเบี้ย** 4,619 ล้านบาท เพิ่มขึ้นร้อยละ 4.14 จากเงินกู้ยืมระยะยาวจากสถาบันการเงิน
- **ส่วนของผู้ถือหุ้น** 2,984 ล้านบาท ลดลงร้อยละ 6.65 ตามผลการดำเนินงานไตรมาส 3 ปี 2569
- **อัตราส่วนหนี้สินสุทธิต่อส่วนของผู้ถือหุ้น** 1.38 เท่า เพิ่มขึ้นจากงวดที่ผ่านมาร้อยละ 8.88

การดำเนินงานด้าน ESG

ESG ราชพัฒนา เอ็นเนอร์ยี มุ่งมั่นดำเนินธุรกิจอย่างสมดุลในมิติสิ่งแวดล้อม สังคม และธรรมาภิบาล เพื่อสร้างการเติบโตทางธุรกิจ ควบคู่กับการดูแลผู้มีส่วนได้เสีย และขับเคลื่อนสู่สังคมคาร์บอนต่ำอย่างยั่งยืน

Environment

บริหารจัดการสิ่งแวดล้อม และทรัพยากรอย่างมีประสิทธิภาพ และมุ่งสู่พลังงานสะอาด

ZERO EMISSION

บริษัทมุ่งสู่เป้าหมายการปล่อยก๊าซเรือนกระจกสุทธิเป็นศูนย์ (Net Zero Emissions) ภายใน ปี 2050

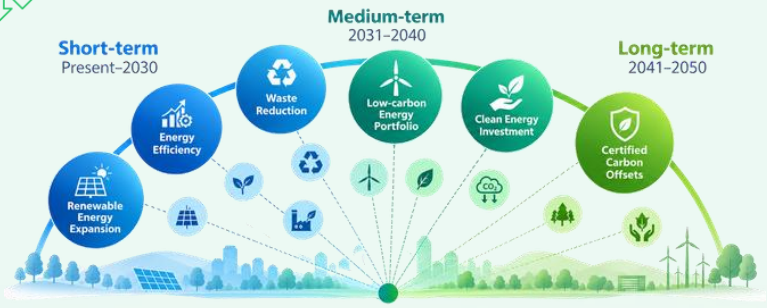

การขยายกำลังการผลิตพลังงานหมุนเวียน

5.0 เมกะวัตต์

เป็น Solar Rooftop & Floating คาดว่าจะเริ่มจำหน่ายไฟฟ้าเชิงพาณิชย์ได้ในปี 2569-2570

สัดส่วนการผลิตไฟฟ้าจากพลังงานหมุนเวียน



ปี 2567 (ปัจจุบัน) — ปี 2569 (ประมาณการ)

การปล่อยก๊าซเรือนกระจก

ข้อมูลสะสมเดือนมกราคม–กันยายน 2569

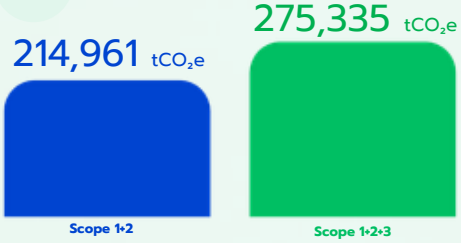

ลดความเข้มข้นของการปล่อยก๊าซเรือนกระจก

0.3671 tCO_2e/ต่อการผลิต

ลดลง 17.5% เมื่อเทียบกับปีฐาน 2565

**ข้อมูลเบื้องต้น ยังไม่ผ่านการทวนสอบ*

ราชพัฒนาเข้าร่วมเครือข่าย Thailand Carbon Neutral Network (TCNN)

บริษัทฯ เข้าร่วมเครือข่าย Thailand Carbon Neutral Network (TCNN) ในฐานะ Climate Action Initiator เพื่อส่งเสริมความร่วมมือด้านการลดก๊าซ เรือนกระจก พร้อมขับเคลื่อนเป้าหมาย Carbon Neutrality ปี 2583 และ Net Zero Emissions ปี 2593 สู่การเติบโตอย่างยั่งยืน



รายได้จากธุรกิจพลังงานหมุนเวียน

ไตรมาส 3 ปี 2569

506.51 ล้านบาท

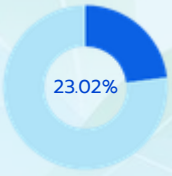

22.54% ของรายได้จากการขายและการให้บริการรวม

เพิ่มขึ้นเมื่อเทียบกับช่วงเดียวกันของปีก่อนหน้า **1.62%**

การผลิตและส่งมอบใบรับรองพลังงานหมุนเวียน

International Renewable Energy Certificate (I-REC)

ส่งเสริมการใช้พลังงานหมุนเวียนในประเทศ และขับเคลื่อนการเติบโตของตลาดพลังงานสีเขียว

ผลิตได้รวม	ส่งมอบแล้ว	แผนส่งมอบ ปี 2569
50,374 RECs (ม.ค - ก.ย. 2569)	11,774 RECs (ม.ค - ก.ย. 2569)	92,000 RECs

การดำเนินงานด้าน ESG

Social
การมีส่วนร่วมพัฒนาชุมชน และสังคม

การสร้างคุณค่าทางเศรษฐกิจและสังคม ผ่านการรับซื้อเชื้อเพลิงชีวมวล

บริษัทฯ ส่งเสริมการสร้างรายได้แก่ชุมชนผ่านการรับซื้อวัสดุเหลือใช้ทางการเกษตร เพื่อนำมาใช้เป็นเชื้อเพลิงผลิตไฟฟ้าและไอน้ำของโรงไฟฟ้าชีวมวลในกลุ่มบริษัท สนับสนุนเศรษฐกิจชุมชน และลดผลกระทบต่อสิ่งแวดล้อมอย่างยั่งยืน

ผลการดำเนินงาน ณ สิ้นไตรมาส 3 ปี 2569

ปริมาณรับซื้อชีวมวล รวม	มูลค่ารับซื้อชีวมวล รวม	รับซื้อซังข้าวโพด และใบอ้อยรวม	ลดพื้นที่การเผาเศษวัสดุทางการเกษตร
220,486 ตัน	213.38 ล้านบาท	39,153 ล้านบาท	42,559 ไร่

เป้าหมายรายปี

รายได้สู่ชุมชน	เกษตรกร	ลดพื้นที่การเผา
≥ 250 ล้านบาท/ปี	≥ 2,500 ราย	≥ 50,000 ล้านบาท/ปี



ราชพัฒนา มอบทุนการศึกษาแก่เยาวชน เดินหน้าสร้างโอกาสเพื่อการเติบโตอย่างยั่งยืน

เมื่อวันที่ 20 สิงหาคม 2569 บริษัท ราชพัฒนา เอ็นเนอร์ยี จำกัด (มหาชน) จัดโครงการมอบทุนการศึกษา ประจำปี 2569 ณ โรงเรียนบริษัทไทยกสิกรสงเคราะห์ อำเภอศรีราชา จังหวัดชลบุรี เพื่อส่งเสริมโอกาสทางการศึกษาและพัฒนาศักยภาพเยาวชนในชุมชนรอบสวนอุตสาหกรรมเครือสหพัฒน์–ศรีราชา

มอบทุนการศึกษา	รวมมูลค่า	นักเรียน
60 ทุน	60,000 บาท	18 โรงเรียน



ราชพัฒนา เปิดพื้นที่สร้างสรรค์แก่เยาวชน จัดกิจกรรมประกวดวาดภาพระบายสี โครงการ "วาดฝันวัยเยาว์กับการอนุรักษ์พลังงานที่ยั่งยืน"

กลุ่มราชพัฒนา โดยบริษัท ราชพัฒนา เอ็นเนอร์ยี จำกัด (มหาชน) และบริษัท สหกรีน ฟอเรสท์ จำกัด จัดโครงการประกวดวาดภาพระบายสีใน 2 พื้นที่ เพื่อส่งเสริมความคิดสร้างสรรค์และปลูกฝังจิตสำนึกด้านการอนุรักษ์พลังงานและสิ่งแวดล้อมแก่เยาวชน

จังหวัดกำแพงเพชร	จังหวัดชลบุรี
21 สิงหาคม 2569 ต่อเนื่องเป็นปีที่ 13	17 กันยายน 2569 ต่อเนื่องเป็นปีที่ 18

นักเรียนที่เข้าร่วม	งบประมาณรวม	โรงเรียนที่เข้าร่วม
79 คน	100,000 บาท	23 โรงเรียน



การดำเนินงานด้าน ESG

Governance
ดำเนินธุรกิจด้วยความโปร่งใส และรับผิดชอบต่อผู้มีส่วนได้เสีย

กลุ่มราชพัฒนา ยกระดับการดำเนินงานด้านสิทธิมนุษยชน การกำกับดูแลกิจการที่ดี และการบริหารจัดการแรงงานสะท้อนความมุ่งมั่นในการดำเนินธุรกิจอย่างโปร่งใส เป็นธรรม และคำนึงถึงผู้มีส่วนได้เสียทุกกลุ่ม เพื่อการเติบโตอย่างยั่งยืน

ด้านสิทธิมนุษยชน (HUMAN RIGHTS)

ราชพัฒนา รับรางวัล "องค์กรต้นแบบด้านสิทธิมนุษยชน" ระดับดี

บริษัทฯ มุ่งมั่นเคารพสิทธิมนุษยชนและปฏิบัติต่อผู้มีส่วนได้เสียอย่างเป็นธรรมและเท่าเทียม ผ่านการประเมินความเสี่ยงด้านสิทธิมนุษยชน (HRDD) การป้องกันการเลือกปฏิบัติ และการส่งเสริมสภาพแวดล้อมการทำงานที่เคารพศักดิ์ศรี ความเป็นมนุษย์ เพื่อการดำเนินธุรกิจอย่างยั่งยืน



ด้านการกำกับดูแลกิจการที่ดี (CORPORATE GOVERNANCE)

ราชพัฒนา คว้า 100 คะแนนเต็ม AGM Checklist ต่อเนื่องเป็นปีที่ 17

บริษัท ราชพัฒนา เอ็นเนอร์ยี จำกัด (มหาชน) ได้รับผลประเมิน AGM Checklist ประจำปี 2569 คะแนนเต็ม 100 คะแนน ระดับ "ดีเยี่ยม" ต่อเนื่องเป็นปีที่ 17 สะท้อนถึงมาตรฐานการกำกับดูแลกิจการที่ดี การคุ้มครองสิทธิผู้ถือหุ้นอย่างเท่าเทียม การเปิดเผยข้อมูลอย่างโปร่งใส และการส่งเสริมการมีส่วนร่วมของผู้ถือหุ้น



ด้านแรงงานสัมพันธ์และสวัสดิการแรงงาน (LABOUR RELATIONS AND WELFARE)

สหโคเจนกรีน รับรางวัล สถานประกอบกิจการดีเด่น ระดับประเทศ ด้านแรงงานสัมพันธ์และสวัสดิการแรงงานต่อเนื่องเป็นปีที่ 2 ประจำปี 2569

บริษัท สหโคเจน กรีน จำกัด ซึ่งเป็นบริษัทย่อยของกลุ่มราชพัฒนา ได้รับรางวัลสถานประกอบกิจการดีเด่นระดับประเทศ สะท้อนถึงการให้ความสำคัญกับสวัสดิการพนักงาน สภาพแวดล้อมการทำงานที่เหมาะสม และแรงงานสัมพันธ์ที่ดี เพื่อส่งเสริมการพัฒนาบุคลากรและการเติบโตอย่างยั่งยืน



ความคืบหน้าโครงการสำคัญ

SOLAR ROOFTOP AND FLOATING PROJECT

1. SOLAR ROOFTOP - PRINC MUKDAHAN

กำลังการผลิตติดตั้ง	เมกะวัตต์	0.267
สัดส่วนการถือหุ้น	%	100
SCOD		พ.ย. 2569
สัญญาซื้อขายไฟฟ้า	ปี	25

% Progress

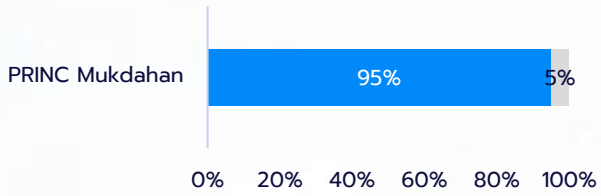



2. SOLAR ROOFTOP - J PARK SRIRACHA NIHON MURA

กำลังการผลิตติดตั้ง	เมกะวัตต์	0.57
สัดส่วนการถือหุ้น	%	100
SCOD		พ.ย. 2569
สัญญาซื้อขายไฟฟ้า	ปี	15

% Progress

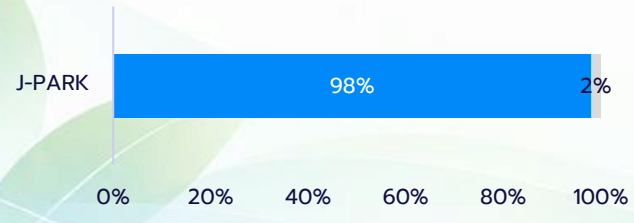



ความคืบหน้าโครงการสำคัญ

3. SOLAR FLOATING – AGC MICRO GLASS

กำลังการผลิตติดตั้ง	เมกะวัตต์	4.118
สัดส่วนการถือหุ้น	%	100
SCOD		มี.ค. 2570
สัญญาซื้อขายไฟฟ้า	ปี	20

% Progress

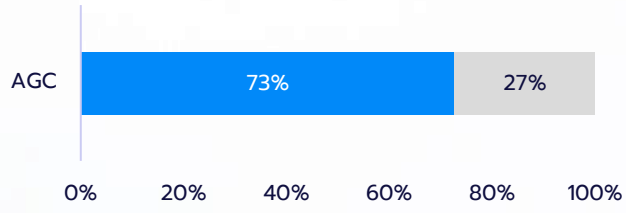



SOLAR FARM PROJECT

บริษัท	จังหวัด	กำลังการผลิต (เมกะวัตต์)	COD	สถานะ
บจก. โซลาริสท์ หนองยวง	ลำพูน	37	ปี 2571	เตรียมการก่อสร้าง
บจก. โซลาริสท์ บ้านเอื้อม	ลำปาง	48	ปี 2571	เตรียมการก่อสร้าง
บจก. โซลาริสท์ น้ำพุ	ราชบุรี	90	ปี 2571	เตรียมการก่อสร้าง
บจก. โซลาริสท์ ทุ่งฝาย	ลำปาง	27	ปี 2573	เตรียมการก่อสร้าง
บจก. โซลาริสท์ นาแก้ว	ลำปาง	72	ปี 2571	ลงนามสัญญาฯ
บจก. โซลาริสท์ แม่ปุ	ลำปาง	51	ปี 2571	ได้รับคัดเลือก
รวมทั้งหมด		**325**		

INDUSTRIAL PARK EXPANSION PROJECT

NEW CUSTOMER - DATA CENTER PROJECT

บริษัท	พื้นที่	กำลังการผลิต	SCOD	สถานะ
บจก. โนว่า สเปซ เดต้า เซ็นเตอร์	ศรีราชา	60 เมกะวัตต์	ปี 2571	ลงนามสัญญาฯ

คำอธิบายและการวิเคราะห์ผลการดำเนินงานของฝ่ายจัดการมีวัตถุประสงค์เพื่อนำเสนอและอธิบายสถานะทางการเงินของบริษัทฯ ณ วันสิ้นสุดงวดบัญชี ซึ่งข้อมูลที่นำเสนออาจมีการเปลี่ยนแปลงไปในอนาคต คำอธิบายและการวิเคราะห์ผลการดำเนินงานของฝ่ายจัดการจะใช้ฉบับภาษาไทยเป็นหลัก ในกรณีที่คำอธิบายและการวิเคราะห์ผลการดำเนินงานของฝ่ายจัดการฉบับภาษาอังกฤษมีเนื้อความขัดแย้งกันหรือมีการตีความที่แตกต่างกันให้ใช้ฉบับภาษาไทยเป็นหลัก หากนักลงทุนมีคำถามหรือข้อสงสัยประการใด กรุณาติดต่อสอบถามได้ที่ฝ่ายนักลงทุนสัมพันธ์ โทร +66 (0) 38-481-555 หรืออีเมล investorrelation@ratchpathana.com