SIAM WELLNESS GROUP

บริษัท สยามเวลเนสกรุ๊ป จำกัด (มหาชน)
ทะเบียนเลขที่ 0107557000144
อาคาร บี.ยู.เพลส ชั้น 22 เลขที่ 565,567
ซอยสุทธิพร ถนนประชาสงเคราะห์
แขวงดินแดง เขตดินแดง กรุงเทพ 10400

SIAM WELLNESS GROUP PCL.
Registration No. 0107557000144
B.U. Place 22nd Flr., 565, 567
Soi Suthiporn, Prachasongkroh Rd.,
DinDaeng, DinDaeng, Bangkok 10400

Tel. +66 2 641 6619
Fax. + 66 2 641 6621
www.siamwellnessgroup.com

เลขที่ SWG 102/2569

วันที่ 13 พฤศจิกายน 2569

คำอธิบายและวิเคราะห์ของฝ่ายจัดการ

บริษัท สยามเวลเนสกรุ๊ป จำกัด (มหาชน)

ประจำไตรมาส 3 ปี 2569 สิ้นสุดวันที่ 30 กันยายน 2569

01 สรุปผลประกอบการที่สำคัญ

ตารางเปรียบเทียบผลการดำเนินงาน

หน่วย: ล้านบาท

รายการ	Q3/2569	%	Q3/2568	%	Q3/2567	%	%YoY
รายได้จากการให้บริการ	435.82	91%	380.21	92%	398.46	90%	+14.63%
รายได้จากการขาย	33.86	7%	27.21	7%	26.09	6%	+24.43%
ดอกเบี้ยรับและรายได้อื่น	7.47	2%	6.70	2%	17.60	4%	+11.45%
รายได้รวม	**477.14**	**100%**	**414.12**	**100%**	**442.14**	**100%**	**+15.22%**
ต้นทุนขายและบริการ	349.71	73%	300.23	72%	285.53	65%	+16.48%
กำไรขั้นต้น	**119.97**	**25%**	**107.19**	**26%**	**139.01**	**31%**	**+11.92%**
ค่าใช้จ่ายในการขายและบริหาร	53.09	11%	47.80	12%	47.36	11%	+11.07%
กำไรจากการดำเนินงาน	**74.34**	**16%**	**66.09**	**16%**	**109.24**	**25%**	**+12.48%**
ต้นทุนทางการเงิน	10.24	2%	8.88	2%	7.91	2%	+15.37%
กำไรก่อนภาษีเงินได้	**64.10**	**13%**	**57.22**	**14%**	**101.33**	**23%**	**+12.04%**
ค่าใช้จ่ายภาษีเงินได้	12.92	3%	11.08	3%	19.63	4%	+16.54%
กำไรสำหรับงวด	**51.19**	**11%**	**46.13**	**11%**	**81.71**	**18%**	**+10.96%**
ส่วนที่เป็นของ NCI	**0.00**		**0.00**		**0.00**		
กำไรสำหรับงวดส่วนที่เป็นของบริษัทฯ	**51.19**		**46.13**		**81.70**		**+10.96%**
กำไรต่อหุ้นขั้นพื้นฐาน (บาท)	0.040		0.036		0.064		+11.11%

รายได้

บริษัทฯและบริษัทย่อยมีรายได้รวมในไตรมาส 3 ปี 2569 จำนวน 477.14 ล้านบาท เพิ่มขึ้นจากไตรมาสเดียวกันของปีก่อน 63.02 ล้านบาท คิดเป็นอัตราการเปลี่ยนแปลงร้อยละ 15.22 โดยรายได้หลักยังเป็นรายได้จากการให้บริการจำนวน 435.82 ล้านบาท คิดเป็นสัดส่วนร้อยละ 91.34 ของรายได้รวม และรายได้จากการขายจำนวน 33.86 ล้านบาท เพิ่มขึ้นร้อยละ 24.43 สำหรับงวดเก้าเดือนแรกของปี 2569 บริษัทฯและบริษัทย่อยมีรายได้รวม 1,403.86 ล้านบาท เพิ่มขึ้นจากงวดเดียวกันของปีก่อนร้อยละ 19.98

SIAM WELLNESS GROUP

บริษัท สยามเวลเนสกรุ๊ป จำกัด (มหาชน)
ทะเบียนเลขที่ 0107557000144
อาคาร บี.ยู.เพลส ชั้น 22 เลขที่ 565,567
ซอยสุทธิพร ถนนประชาสงเคราะห์
แขวงดินแดง เขตดินแดง กรุงเทพ 10400

SIAM WELLNESS GROUP PCL.
Registration No. 0107557000144
B.U. Place 22nd Flr., 565, 567
Soi Suthiporn, Prachasongkroh Rd.,
DinDaeng, DinDaeng, Bangkok 10400

Tel. +66 2 641 6619
Fax. + 66 2 641 6621
www.siamwellnessgroup.com

รายได้รวม

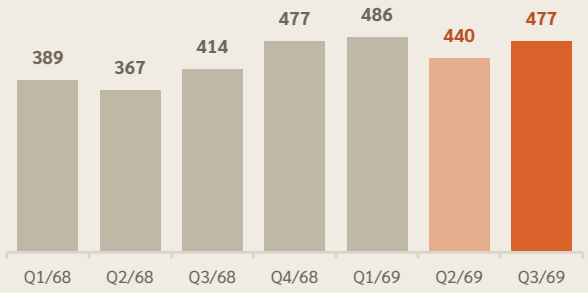

กำไรสุทธิและอัตรากำไรสุทธิ

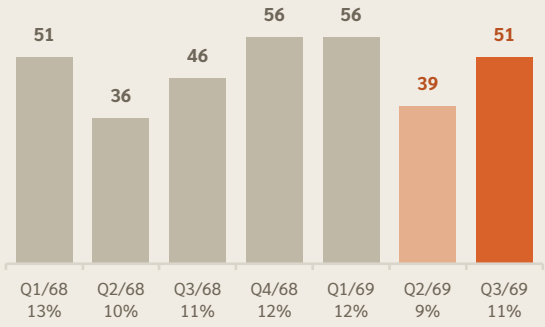

ณ วันที่ 30 กันยายน 2569 มีจำนวนสาขาทั้งหมด 97 สาขา ประกอบด้วยสาขาในกรุงเทพมหานครและต่างจังหวัด จำนวน 95 สาขา (30 มิถุนายน 2569: 94 สาขา และ 31 ธันวาคม 2568: 89 สาขา) และสาขาในต่างประเทศภายใต้สัญญาแฟรนไชส์ จำนวน 2 สาขา (31 ธันวาคม 2568: 2 สาขา)

ภาพรวมเครือข่ายสาขาแยกตามแบรนด์ ทำเลที่ตั้ง และรูปแบบสาขา ณ วันที่ 30 กันยายน 2569 แสดงได้ดังนี้ (สาขาในประเทศเปิดสุทธิเพิ่ม 13 สาขาในปี 2568 และ 6 สาขาในงวดเก้าเดือนปี 2569)

รายได้แยกตามประเภท · Q3/2568, Q2/2569 และ Q3/2569

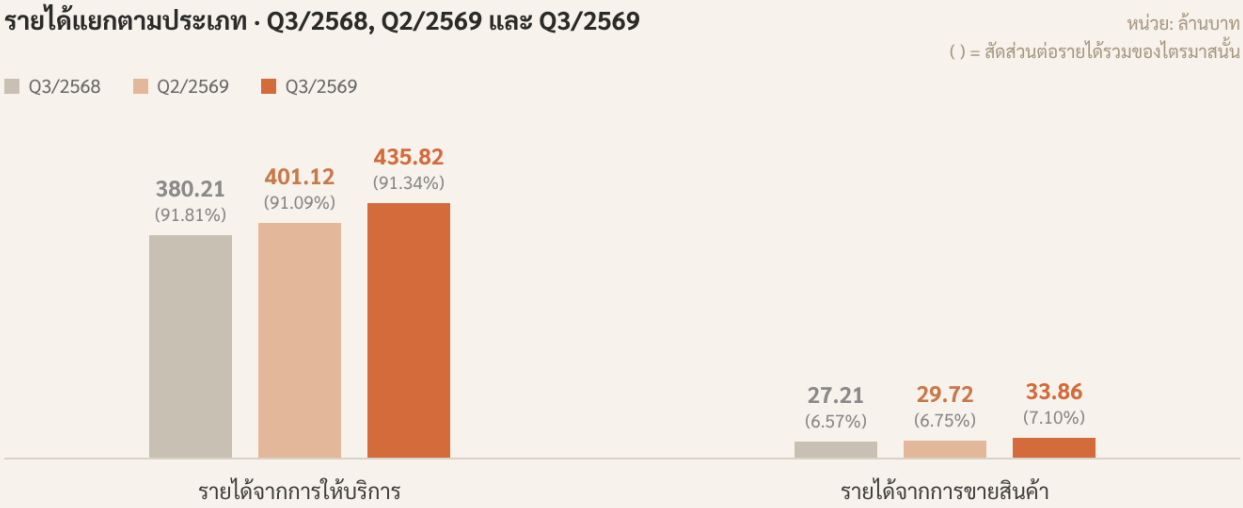

สาขาในประเทศ

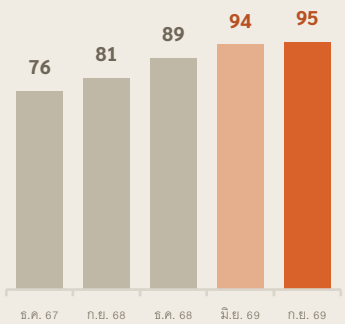

แยกตามแบรนด์



แยกตามรูปแบบ

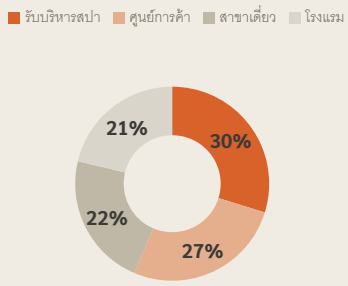

ผลการดำเนินงานจำแนกตามส่วนงานธุรกิจ

หน่วย: ล้านบาท

ส่วนงาน	รายได้ Q3/2569	%	รายได้ Q3/2568	%	%YoY	กำไร Q3/2569	กำไร Q3/2568
ธุรกิจให้บริการสปา	438	91.8%	381	92.0%	+15.0%	108	97
ธุรกิจขายสินค้าสปาและสินค้าเพื่อสุขภาพ	30	6.3%	23	5.6%	+30.4%	13	10
ธุรกิจโรงแรมและห้องอาหาร	22	4.6%	19	4.6%	+15.8%	1	1
รายได้อื่น	1	0.2%	5	1.2%	-80.0%	1	5
การตัดรายการบัญชีระหว่างกัน	(14)	(2.9%)	(14)	(3.4%)	—	4	1
รวม	**477**	**100%**	**414**	**100%**	**+15.2%**	**127**	**114**

ธุรกิจให้บริการสปา ยังเป็นรายได้หลักของกลุ่มบริษัท ดำเนินงานภายใต้ บริษัท สยามเวลเนสกรุ๊ป จำกัด (มหาชน) (SWG) คิดเป็นสัดส่วนราวร้อยละ 92 ของรายได้จากลูกค้าภายนอก มีรายได้รวมส่วนงาน 438 ล้านบาท เพิ่มขึ้นร้อยละ 15.0 จากปีก่อน จากการขยายสาขาและการฟื้นตัวของนักท่องเที่ยว อย่างไรก็ตามกำไรจากการดำเนินงานของส่วนงานเพิ่มขึ้นในอัตราที่ต่ำกว่ารายได้ (ร้อยละ 11.3) ทำให้อัตรากำไรของส่วนงานลดลงจากร้อยละ 25.5 เป็นร้อยละ 24.7 เนื่องจากสาขาเปิดใหม่ยังอยู่ในช่วงสร้างฐานลูกค้า แต่รับภาระต้นทุนค่าเช่า ค่าเสื่อมราคา และบุคลากรเต็มจำนวนแล้ว

ธุรกิจขายสินค้าสปาและสินค้าเพื่อสุขภาพ ดำเนินงานภายใต้ บริษัท สยามเวลเนสแล็บ จำกัด (SWL) เป็นส่วนงานที่เติบโตสูงที่สุด รายได้รวม 30 ล้านบาท เพิ่มขึ้นร้อยละ 30.4 สอดคล้องกับรายได้จากการขายในงบการเงินรวมที่เพิ่มขึ้นร้อยละ 24.43 และกำไรจากการดำเนินงาน 13 ล้านบาท เพิ่มขึ้นร้อยละ 30.0 โดยอัตรากำไรของส่วนงานทรงตัวที่ราวร้อยละ 43

ธุรกิจโรงแรมและห้องอาหาร ดำเนินงานภายใต้ บริษัท สยามเวลเนสรีสอร์ท จำกัด (SWR) ประกอบธุรกิจโรงแรมระรินจินดา ร้านอาหาร Deck1 ที่จังหวัดเชียงใหม่ และรับบริหารระรินวิลล่าส์ และร้าน OHB ที่จังหวัดเชียงใหม่ พัทยา หนองคายและกรุงเทพฯ ในไตรมาส 3 ปี 2569 มีรายได้รวม 22 ล้านบาท เพิ่มขึ้นร้อยละ 15.8 แต่กำไรจากการดำเนินงานยังคงอยู่ที่ 1 ล้านบาท เท่ากับปีก่อน เนื่องจากยังต้องรับภาระต้นทุนคงที่ที่เพิ่มขึ้น รวมถึงไตรมาส 3 ยังเป็นช่วง low season ของการท่องเที่ยวภาคเหนือ

02 ต้นทุน ค่าใช้จ่าย และกำไรสุทธิ

ต้นทุนขายและบริการ

ไตรมาส 3 ปี 2569 บริษัทฯและบริษัทย่อยมีต้นทุนขายและบริการรวม 349.71 ล้านบาท (ต้นทุนการให้บริการ 326.72 ล้านบาท และต้นทุนขาย 22.99 ล้านบาท) คิดเป็นร้อยละ 74.46 ของรายได้จากการขายและบริการ 469.67 ล้านบาท เพิ่มขึ้นจากปีก่อน 49.48 ล้านบาท คิดเป็นอัตราการเปลี่ยนแปลงร้อยละ 16.48 ซึ่งสูงกว่าอัตราการเติบโตของรายได้จากการขายและบริการที่ร้อยละ 15.28

ผลจากต้นทุนบริการและต้นทุนขายข้างต้นทำให้กำไรขั้นต้นไตรมาส 3 ปี 2569 เท่ากับ 119.97 ล้านบาท เพิ่มขึ้นจากปีก่อน 12.77 ล้านบาท คิดเป็นร้อยละ 11.92 แต่อัตรากำไรขั้นต้นลดลงเล็กน้อยจากร้อยละ 26.31 เป็นร้อยละ 25.54 สาเหตุหลักจากค่าใช้จ่ายผันแปรที่เพิ่มขึ้นตามรายได้ เช่น ส่วนแบ่งรายได้ของผู้ให้บริการนวดเพื่อสุขภาพ ต้นทุนค่าเช่าและค่าบริการ ค่าเสื่อมราคาและค่าตัดจำหน่ายของสาขาเปิดใหม่ (ค่าเสื่อมราคาและค่าตัดจำหน่ายไตรมาส 3 เท่ากับ 75 ล้านบาท เทียบกับ 71 ล้านบาทในปีก่อน) และค่าใช้จ่ายบุคลากรที่เพิ่มขึ้นตามจำนวนสาขา ทั้งนี้อัตรากำไรขั้นต้นปรับตัวดีขึ้นจากไตรมาส 2 ปี 2569 (ร้อยละ 22.51) จากการรายได้ที่เพิ่มสูงขึ้น

ค่าใช้จ่ายในการขายและบริหารและดอกเบี้ยจ่าย

ในไตรมาส 3 ปี 2569 บริษัทฯและบริษัทย่อยมีค่าใช้จ่ายในการขายและบริหารและดอกเบี้ยจ่ายรวม 63.33 ล้านบาท คิดเป็นร้อยละ 13.48 ของรายได้จากการขายและบริการ เพิ่มขึ้นจากปีก่อน 6.65 ล้านบาท คิดเป็นอัตราการเปลี่ยนแปลงร้อยละ 11.74 โดยแยกตามรายการหลักได้ดังนี้

- **ค่าใช้จ่ายในการขายและจัดจำหน่าย** 18.36 ล้านบาท เพิ่มขึ้น 1.21 ล้านบาท (+7.06%)
- **ค่าใช้จ่ายในการบริหาร** 34.73 ล้านบาท เพิ่มขึ้น 4.08 ล้านบาท (+13.31%) ตามการขยายงานและค่าใช้จ่ายบุคลากรสำนักงาน
- **ต้นทุนทางการเงิน** 10.24 ล้านบาท เพิ่มขึ้น 1.36 ล้านบาท (+15.37%) จากยอดเงินกู้ยืมระยะยาวจากสถาบันการเงินที่สูงขึ้นเพื่อใช้ลงทุนสาขาเปิดใหม่และโครงการลงทุน และดอกเบี้ยตามสัญญาเช่า

กำไรสุทธิ

ในไตรมาส 3 ปี 2569 บริษัทฯและบริษัทย่อยมีกำไรสุทธิ 51.19 ล้านบาท คิดเป็นร้อยละ 10.90 ของรายได้จากการขายและบริการ เพิ่มขึ้น 5.06 ล้านบาท คิดเป็นอัตราการเปลี่ยนแปลงร้อยละ 10.96 เมื่อเทียบกับปีก่อน กำไรต่อหุ้นเท่ากับ 0.040 บาท (2568: 0.036 บาท)

สำหรับงวดเก้าเดือน กำไรสุทธิเท่ากับ 146.12 ล้านบาท เพิ่มขึ้นร้อยละ 9.82 และกำไรต่อหุ้น 0.114 บาท (2568: 0.104 บาท) รายละเอียดตามหัวข้อผลการดำเนินงานงวดเก้าเดือนด้านล่าง

SIAM WELLNESS GROUP

บริษัท สยามเวลเนสกรุ๊ป จำกัด (มหาชน)
ทะเบียนเลขที่ 0107557000144
อาคาร บี.ยู.เพลส ชั้น 22 เลขที่ 565,567
ซอยสุทธิพร ถนนประชาสงเคราะห์
แขวงดินแดง เขตดินแดง กรุงเทพ 10400

SIAM WELLNESS GROUP PCL.
Registration No. 0107557000144
B.U. Place 22nd Flr., 565, 567
Soi Suthiporn, Prachasongkroh Rd.,
DinDaeng, DinDaeng, Bangkok 10400

Tel. +66 2 641 6619
Fax. + 66 2 641 6621
www.siamwellnessgroup.com

ผลการดำเนินงานงวดเก้าเดือน ปี 2569

ตารางเปรียบเทียบผลการดำเนินงานงวดเก้าเดือน

หน่วย: ล้านบาท

รายการ	9M/2569	%	9M/2568	%	%YoY
รายได้จากการให้บริการ	1,283.63	91%	1,076.99	92%	+19.19%
รายได้จากการขาย	99.57	7%	73.18	6%	+36.06%
ดอกเบี้ยรับและรายได้อื่น	20.66	1%	19.91	2%	+3.79%
รายได้รวม	**1,403.86**	**100%**	**1,170.08**	**100%**	**+19.98%**
ต้นทุนขายและบริการ	1,034.55	74%	843.43	72%	+22.66%
กำไรขั้นต้น	**348.65**	**25%**	**306.74**	**26%**	**+13.66%**
ค่าใช้จ่ายในการขายและบริหาร	158.28	11%	138.05	12%	+14.65%
กำไรจากการดำเนินงาน	**211.03**	**15%**	**188.60**	**16%**	**+11.89%**
ต้นทุนทางการเงิน	30.70	2%	23.92	2%	+28.33%
กำไรก่อนภาษีเงินได้	**180.33**	**13%**	**164.68**	**14%**	**+9.50%**
ค่าใช้จ่ายภาษีเงินได้	34.21	2%	31.63	3%	+8.18%
กำไรสำหรับงวด	**146.12**	**10%**	**133.05**	**11%**	**+9.82%**
ส่วนที่เป็นของ NCI	**0.00**		**0.00**		
กำไรสำหรับงวดส่วนที่เป็นของบริษัทฯ	**146.12**		**133.05**		**+9.82%**
กำไรต่อหุ้นขั้นพื้นฐาน (บาท)	0.114		0.104		+9.62%

สำหรับงวดเก้าเดือนแรกของปี 2569 บริษัทฯและบริษัทย่อยมีรายได้รวม 1,403.86 ล้านบาท เพิ่มขึ้น 233.78 ล้านบาท (+19.98%) โดยเมื่อพิจารณาตามส่วนงาน

ธุรกิจให้บริการสปามีรายได้ส่วนงาน 1,278 ล้านบาท (+19.0%) กำไรส่วนงาน 300 ล้านบาท (+9.5%)

ธุรกิจขายสินค้าสปาและสินค้าเพื่อสุขภาพมีรายได้ 91 ล้านบาท (+42.2%) กำไร 41 ล้านบาท (+51.9%)

ธุรกิจโรงแรมและห้องอาหารมีรายได้ 75 ล้านบาท (+44.2%) กำไร 12 ล้านบาท (+71.4%)

ต้นทุนขายและบริการงวดเก้าเดือนเท่ากับ 1,034.55 ล้านบาท เพิ่มขึ้นร้อยละ 22.66 สูงกว่าอัตราการเติบโตของรายได้จากการขายและบริการที่ร้อยละ 20.26 ทำให้กำไรขั้นต้นเท่ากับ 348.65 ล้านบาท เพิ่มขึ้นร้อยละ 13.66 และอัตรากำไรขั้นต้นลดลงจากร้อยละ 26.67 เป็นร้อยละ 25.21 จากต้นทุนคงที่ของสาขาเปิดใหม่ที่ยังอยู่ในช่วงสร้างฐานลูกค้า

ค่าใช้จ่ายในการขายและบริหาร 158.28 ล้านบาท เพิ่มขึ้นร้อยละ 14.65

ต้นทุนทางการเงิน 30.70 ล้านบาท เพิ่มขึ้นร้อยละ 28.33 ตามยอดเงินกู้ยืมที่เพิ่มขึ้น

ส่งผลให้กำไรสุทธิส่วนที่เป็นของบริษัทฯ เท่ากับ 146.12 ล้านบาท เพิ่มขึ้น 13.07 ล้านบาท (+9.82%) คิดเป็นอัตรากำไรสุทธิร้อยละ 10.56 ของรายได้จากการขายและบริการ (2568: ร้อยละ 11.57)

03 ภาพรวมฐานะการเงิน

หน่วย: ล้านบาท

รายการ	30 ก.ย. 69	31 ธ.ค. 68	เปลี่ยนแปลง	% เปลี่ยนแปลง
สินทรัพย์				
เงินสดและรายการเทียบเท่าเงินสด	193.80	155.53	+38.28	+24.61%
ลูกหนี้การค้าและลูกหนี้หมุนเวียนอื่น	25.02	31.57	-6.55	-20.74%
สินค้าคงเหลือ	53.30	49.94	+3.37	+6.74%
สินทรัพย์หมุนเวียนอื่น	20.23	27.32	-7.10	-25.98%
ที่ดิน อาคารและอุปกรณ์	1,373.30	1,348.35	+24.95	+1.85%
สินทรัพย์สิทธิการใช้	816.92	849.45	-32.54	-3.83%
ค่าความนิยม	24.54	24.54	—	—
ค่าหุ้นรอรับชำระคืน - สุทธิ	18.68	18.68	—	—
สินทรัพย์ไม่มีตัวตน	3.36	4.34	-0.98	-22.47%
สินทรัพย์ภาษีเงินได้รอตัดบัญชี	1.33	1.74	-0.41	-23.48%
เงินมัดจำ	86.14	84.33	+1.81	+2.14%
เงินจ่ายล่วงหน้าค่าซื้อทรัพย์สิน	32.76	6.40	+26.37	+412.18%
สินทรัพย์ไม่หมุนเวียนอื่น	4.32	3.49	+0.83	+23.75%
รวมสินทรัพย์	**2,653.70**	**2,605.67**	**+48.03**	**+1.84%**
หนี้สินและส่วนของผู้ถือหุ้น				
เจ้าหนี้การค้าและเจ้าหนี้หมุนเวียนอื่น	118.16	142.21	-24.05	-16.91%
เงินกู้ยืมระยะยาวจากสถาบันการเงิน	375.01	226.30	+148.71	+65.71%
เงินกู้ยืมจากกิจการที่เกี่ยวข้องกัน	-	70.00	-70.00	-100.00%
หนี้สินตามสัญญาเช่า (TFRS 16)	712.57	737.54	-24.97	-3.39%
ภาษีเงินได้ค้างจ่าย	11.66	23.07	-11.42	-49.48%
รายได้รับล่วงหน้า	63.46	52.75	+10.72	+20.32%
หนี้สินหมุนเวียนอื่น	11.18	11.09	+0.09	+0.79%
ประมาณการหนี้สินสำหรับผลประโยชน์พนักงาน	15.19	14.60	+0.59	+4.02%
หนี้สินภาษีเงินได้รอตัดบัญชี	16.91	17.87	-0.96	-5.36%
หนี้สินไม่หมุนเวียนอื่น	28.83	27.70	+1.13	+4.06%
รวมหนี้สิน	**1,352.97**	**1,323.13**	**+29.84**	**+2.26%**
ทุนที่ออกจำหน่ายและชำระแล้ว	320.63	320.63	—	—
ส่วนเกินมูลค่าหุ้นสามัญ	278.91	278.91	—	—
ส่วนต่ำกว่าทุนจากการรวมธุรกิจภายใต้การควบคุมเดียวกัน	(46.23)	(46.23)	—	—
กำไรสะสม - จัดสรรแล้ว (สำรองตามกฎหมาย)	32.06	32.06	—	—
กำไรสะสม - ยังไม่ได้จัดสรร	558.11	539.93	+18.19	+3.37%
องค์ประกอบอื่นของส่วนของผู้ถือหุ้น	157.24	157.24	—	—
รวมส่วนของผู้ถือหุ้น (รวมส่วนได้เสียที่ไม่มีอำนาจควบคุม)	**1,300.73**	**1,282.54**	**+18.19**	**+1.42%**
รวมหนี้สินและส่วนของผู้ถือหุ้น	**2,653.70**	**2,605.67**	**+48.03**	**+1.84%**

SIAM WELLNESS GROUP

บริษัท สยามเวลเนสกรุ๊ป จำกัด (มหาชน)
ทะเบียนเลขที่ 0107557000144
อาคาร บี.ยู.เพลส ชั้น 22 เลขที่ 565,567
ซอยสุทธิพร ถนนประชาสงเคราะห์
แขวงดินแดง เขตดินแดง กรุงเทพ 10400

SIAM WELLNESS GROUP PCL.
Registration No. 0107557000144
B.U. Place 22nd Flr., 565, 567
Soi Suthiporn, Prachasongkroh Rd.,
DinDaeng, DinDaeng, Bangkok 10400

Tel. +66 2 641 6619
Fax. + 66 2 641 6621
www.siamwellnessgroup.com

ฐานะการเงิน



บริษัทฯและบริษัทย่อยมีสินทรัพย์รวม ณ วันที่ 30 กันยายน 2569 จำนวน 2,653.70 ล้านบาท เพิ่มขึ้น 48.03 ล้านบาทจาก ณ วันที่ 31 ธันวาคม 2568 คิดเป็นร้อยละ 1.84 โดยรายการที่สำคัญได้แก่

- **เงินสดและรายการเทียบเท่าเงินสด** เพิ่มขึ้น 38.28 ล้านบาท (+24.61%) เป็น 193.80 ล้านบาท จากเงินสดสุทธิจากกิจกรรมดำเนินงาน 359.88 ล้านบาท และการเบิกเงินกู้ยืมระยะยาวเพิ่ม หักด้วยเงินลงทุนในสินทรัพย์และขยายสาขาใหม่ การชำระคืนเงินกู้ หนี้สินตามสัญญาเช่า และเงินปันผลระหว่างงวด
- **ลูกหนี้การค้าและลูกหนี้หมุนเวียนอื่น** ลดลง 6.55 ล้านบาท (-20.74%) เป็น 25.02 ล้านบาท จากการเรียกเก็บหนี้ที่ดีขึ้น โดยในหมายเหตุประกอบงบการเงินมีลูกหนี้ที่ค้างชำระเกิน 12 เดือนจำนวน 7.9 ล้านบาท บริษัทฯได้ตั้งค่าเผื่อผลขาดทุนด้านเครดิตที่คาดว่าจะเกิดขึ้นตามนโยบายบัญชีและการพิจารณาของฝ่ายบริหารไว้แล้วจำนวน 7.98 ล้านบาท
- **ลูกหนี้ค่าหุ้นรอรับชำระคืน** จำนวน 18.68 ล้านบาท จากการขายหุ้นของบริษัท ชบา เอลลิแกนซ์ จำกัด คืนให้กลุ่มผู้ถือหุ้นเดิมอยู่ระหว่างการดำเนินการตามที่อธิบายไว้ในหมายเหตุประกอบงบการเงิน
- **สินค้าคงเหลือ** เพิ่มขึ้น 3.37 ล้านบาท (+6.74%) เป็น 53.30 ล้านบาท เพื่อรองรับการขยายสาขา และยอดขายผลิตภัณฑ์ที่เติบโตของกลุ่มบริษัท (ลดลงจาก 60.35 ล้านบาท ณ 30 มิถุนายน 2569)
- **ที่ดิน อาคารและอุปกรณ์** เพิ่มขึ้น 24.95 ล้านบาท (+1.85%) เป็น 1,373.30 ล้านบาท โดยมีการซื้อเพิ่มระหว่างงวด 126.56 ล้านบาท กลับรายการค่าเผื่อการด้อยค่า 3.15 ล้านบาท หักค่าเสื่อมราคา 101.99 ล้านบาท และการจำหน่ายและตัดจำหน่าย 2.76 ล้านบาท นอกจากนี้ เงินจ่ายล่วงหน้าค่าซื้อทรัพย์สินเพิ่มขึ้น 26.37 ล้านบาท เป็น 32.76 ล้านบาท ตามความคืบหน้าของโครงการลงทุน
- **สินทรัพย์สิทธิการใช้** ลดลง 32.54 ล้านบาท (-3.83%) เป็น 816.92 ล้านบาท จากสัญญาเช่าใหม่ 151.48 ล้านบาท หักค่าตัดจำหน่าย 119.62 ล้านบาท และผลจากการยกเลิกสัญญา 64.70 ล้านบาท

บริษัทฯและบริษัทย่อยมีหนี้สินรวม ณ วันที่ 30 กันยายน 2569 จำนวน 1,352.97 ล้านบาท เพิ่มขึ้น 29.84 ล้านบาท (คิดเป็นอัตราร้อยละ 2.26) โดยรายการที่สำคัญได้แก่

- **เจ้าหนี้การค้าและเจ้าหนี้หมุนเวียนอื่น** ลดลง 24.05 ล้านบาท (-16.91%) เป็น 118.16 ล้านบาท
- **เงินกู้ยืมระยะยาวจากสถาบันการเงิน** เพิ่มขึ้น 148.71 ล้านบาท (+65.71%) เป็น 375.01 ล้านบาท จากการเบิกเงินกู้เพิ่ม 178.12 ล้านบาท และชำระคืน 29.41 ล้านบาทในระหว่างงวด โดยในเดือนสิงหาคม 2569 บริษัทฯ ได้ทำสัญญาเงินกู้ระยะยาวใหม่รวม 520 ล้านบาท (มีระยะปลอดชำระเงินต้น 24 เดือน) เพื่อรองรับการลงทุนในอนาคต
- **หนี้สินตามสัญญาเช่า (TFRS 16)** ลดลง 24.97 ล้านบาท (-3.39%) เป็น 712.57 ล้านบาท จากการชำระคืนและการยกเลิกสัญญาเช่า สุทธิจากสัญญาเช่าใหม่
- **เงินกู้ยืมจากกิจการที่เกี่ยวข้องกัน** บริษัทฯ ได้ชำระคืนเงินกู้ยืมจากกิจการที่เกี่ยวข้องกันทั้งจำนวน 70.00 ล้านบาทในระหว่างงวด ทำให้ไม่มียอดคงเหลือ ณ วันที่ 30 กันยายน 2569

บริษัทฯและบริษัทย่อยมีส่วนของผู้ถือหุ้นรวม ณ วันที่ 30 กันยายน 2569 จำนวน 1,300.73 ล้านบาท เพิ่มขึ้น 18.19 ล้านบาท (คิดเป็นอัตราร้อยละ 1.42) โดยเป็นผลจากกำไรเบ็ดเสร็จรวมสำหรับงวดเก้าเดือน 146.44 ล้านบาท หักด้วยการจ่ายเงินปันผลระหว่างงวด 128.25 ล้านบาท

04 ภาพรวมกระแสเงินสด

หน่วย: ล้านบาท

รายการ	9 เดือน ปี 2569	9 เดือน ปี 2568	เปลี่ยนแปลง
กระแสเงินสดจากกิจกรรมดำเนินงาน (CFO)	359.90	353.64	+1.77%
กระแสเงินสดจากกิจกรรมลงทุน (CFI)	(138.63)	(366.53)	-62.18%
กระแสเงินสดจากกิจกรรมจัดหาเงิน (CFF)	(182.99)	(43.37)	+321.98%
เงินสดและรายการเทียบเท่าปลายงวด	**193.80**	**101.27**	**+91.38%**

สำหรับงวดเก้าเดือนปี 2569 บริษัทฯและบริษัทย่อยมีเงินสดสุทธิจากกิจกรรมดำเนินงาน 359.90 ล้านบาท ใช้ไปในกิจกรรมลงทุน 138.63 ล้านบาท ส่วนใหญ่เป็นการซื้อและจ่ายล่วงหน้าค่าที่ดิน อาคารและอุปกรณ์ 139.51 ล้านบาท (2568: 368.08 ล้านบาท) และใช้ไปในกิจกรรมจัดหาเงิน 182.99 ล้านบาท ประกอบด้วยการชำระหนี้สินตามสัญญาเช่า 133.47 ล้านบาท จ่ายเงินปันผล 128.23 ล้านบาท ชำระคืนเงินกู้ยืมจากกิจการที่เกี่ยวข้องกัน 70.00 ล้านบาท และชำระคืนเงินกู้ยืมจากสถาบันการเงิน 29.41 ล้านบาท สุทธิจากการเบิกเงินกู้ยืมระยะยาวใหม่ 178.12 ล้านบาท

05 อัตราส่วนทางการเงินที่สำคัญ

อัตราส่วน	หน่วย	Q3/2569	2568	2567
สภาพคล่อง (ณ วันสิ้นงวด)				
Current Ratio (สินทรัพย์หมุนเวียน / หนี้สินหมุนเวียน)	เท่า	**0.76**	0.67	0.82
โครงสร้างเงินทุน (ณ วันสิ้นงวด)				
Debt to Equity Ratio	เท่า	**1.04**	1.03	0.78
ความสามารถในการทำกำไร (ผลการดำเนินงานรายไตรมาส)				
อัตรากำไรขั้นต้น	%	**25.54**	26.52	32.41
อัตรากำไรสุทธิ	%	**10.90**	11.63	18.97
Interest Coverage Ratio	เท่า	**7.26**	7.85	12.66
ประสิทธิภาพการดำเนินงาน				
ระยะเวลาเก็บหนี้เฉลี่ย (Collection Period)	วัน	**6**	7	7
ระยะเวลาขายสินค้าเฉลี่ย (Inventory Holding Period)	วัน	**207**	221	235

06 นโยบายและเป้าหมายด้านความยั่งยืน

กลุ่มบริษัทได้กำหนดนโยบายการดำเนินงานด้านการพัฒนาอย่างยั่งยืน เพื่อเป็นแนวทางในการดำเนินธุรกิจให้เติบโต มั่นคง ยั่งยืน ครอบคลุมทุกมิติ ทั้งเศรษฐกิจ สังคมและสิ่งแวดล้อม โดยการนำแนวคิดการพัฒนาอย่างยั่งยืนเข้ามาเป็นแกนหลักในกระบวนการดำเนินงานทุกขั้นตอน มุ่งเน้นการยกระดับการให้ความสำคัญด้านความยั่งยืนในทุกมิติของ Value Chain เน้นเพิ่มมูลค่าในกิจกรรมที่อยู่ในกระบวนการให้บริการและขายสินค้า (In-process Activities) โดยให้ความสำคัญกับผู้มีส่วนได้เสีย (Stakeholders) ในกระบวนการโดยมีคณะทำงานภายใต้การกำกับดูแลของคณะกรรมการธรรมาภิบาล เป็นผู้สร้างแนวปฏิบัติการดำเนินการ โดยวางกรอบและเป้าหมายในการขับเคลื่อนความยั่งยืนใน 3 ด้าน คือ

เศรษฐกิจ & การกำกับดูแล

สุขอนามัยและความปลอดภัยของลูกค้า

มาตรฐานความสะอาดและความปลอดภัยของสาขาและบุคลากรผู้ให้บริการ ภายใต้มาตรการ A Place You Can Trust

การบริหารความเสี่ยงองค์กร

มุ่งเน้นการสร้างองค์กรให้เติบโตอย่างยั่งยืน ประเมินความเสี่ยงขององค์กรอย่างสม่ำเสมอด้วยข้อมูลการวิเคราะห์และการติดตามสถานการณ์อย่างใกล้ชิด

ความปลอดภัยทางไซเบอร์และข้อมูลส่วนบุคคล

มุ่งเน้นสร้างสรรค์องค์กรให้มีความปลอดภัยทางไซเบอร์และการป้องกันข้อมูลส่วนบุคคลโดยมีคณะทำงานที่ติดตามและอัพเดทให้เป็นไปตามข้อกฎหมายและนโยบายการปฏิบัติ

นโยบายโครงสร้างและการกำกับดูแลกิจการ

มุ่งเน้นการสร้างองค์กรให้สามารถดำเนินกิจการภายใต้โครงสร้างองค์กรที่มีเสถียรภาพ ให้ความสำคัญกับผู้มีส่วนได้เสียทั้งหมด โดยยึดถือนโยบายการกำกับดูแลกิจการที่ดี

สังคม

ความรับผิดชอบต่อลูกค้า

เน้นการให้บริการที่เป็นมาตรฐาน บริการที่เป็นมิตร สถานที่สะอาด ถูกสุขอนามัย ในราคาที่เหมาะสม ให้ความสำคัญในเรื่องความปลอดภัยและความเป็นส่วนตัวของลูกค้าเป็นสำคัญ

การให้โอกาสเข้าถึงการรักษาและสุขภาพที่ดี

มุ่งเน้นการสร้างองค์กรที่ใส่ใจในสุขภาพของพนักงานและลูกจ้าง โดยมีสวัสดิการด้านสุขภาพครอบคลุมที่เหมาะสม เพื่อเป็นขวัญและกำลังใจให้กับพนักงานในการทำงาน

การจ้างงานท้องถิ่น รวมถึงผู้พิการและผู้ด้อยโอกาส

มุ่งเน้นการจ้างงานบุคลากรในท้องถิ่น เพื่อเพิ่มทักษะ ความรู้ ความเชี่ยวชาญ ซึ่งสามารถต่อยอดสู่การพัฒนาชุมชน

การให้โอกาสเข้าถึงข้อมูลข่าวสาร

มุ่งเน้นการสร้างองค์กรที่ให้โอกาสเข้าถึงข้อมูลข่าวสารอย่างเท่าเทียม เพื่อการทำงานและการตัดสินใจได้ครบถ้วน

สิ่งแวดล้อม

ความรับผิดชอบต่อผลิตภัณฑ์

นำเสนอข้อมูลข่าวสารเกี่ยวกับบริการและผลิตภัณฑ์ที่ถูกต้อง ส่งมอบความหลากหลายของผลิตภัณฑ์เพื่อให้บริการกับลูกค้าได้ตรงกับความต้องการ

การใช้บรรจุภัณฑ์

มุ่งเน้นสร้างวัฒนธรรมองค์กรในการใส่ใจเรื่องสิ่งแวดล้อม สร้างสรรค์สินค้าและบริการคุณภาพ โดยใช้บรรจุภัณฑ์ที่ดีต่อสิ่งแวดล้อม ภายใต้หลัก 3R (Reduce, Reuse, Recycle)

การจัดการขยะ

ดูแลและบริหารจัดการการใช้ทรัพยากรธรรมชาติให้เกิดประโยชน์สูงสุด ปรับปรุงกระบวนการดำเนินธุรกิจเพื่อลดผลกระทบต่อสิ่งแวดล้อมอย่างสม่ำเสมอ

นโยบายการจัดการด้านน้ำ

ใช้น้ำอย่างมีประสิทธิภาพและบำบัดน้ำเสียก่อนปล่อยสู่สิ่งแวดล้อม เพื่อลดผลกระทบต่อสิ่งแวดล้อมอย่างสม่ำเสมอ

07 เงินปันผล

ที่ประชุมสามัญผู้ถือหุ้นประจำปี วันที่ 10 เมษายน 2569 อนุมัติจ่ายเงินปันผลประจำปี 2568 ในอัตรา 0.100 บาทต่อหุ้น รวม 128.25 ล้านบาท (จ่ายจริงในงวด 128.23 ล้านบาท) เท่ากับอัตราที่จ่ายในปีก่อน

ขอแสดงความนับถือ

(นายวิบูลย์ อุตสาหจิต)
บริษัท สยามเวลเนสกรุ๊ป จำกัด (มหาชน)