

บริษัทหลักทรัพย์ เพื่อธุรกิจหลักทรัพย์ จำกัด (มหาชน)

งบฐานะการเงิน

ณ วันที่ 31 ธันวาคม 2568

(หน่วย: บาท)

	หมายเหตุ	2568	2567
สินทรัพย์			
เงินสดและรายการเทียบเท่าเงินสด	7	67,443,855	3,783,861
ลูกหนี้สำนักหักบัญชี		177	9,917,611
ลูกหนี้ธุรกิจหลักทรัพย์	8	2,277,263,868	2,895,890,147
เงินลงทุนที่ไม่ได้วางเป็นประกัน	9	72,548,764	15,071,371
เงินลงทุนที่วางเป็นประกัน			
เงินลงทุนที่วางเป็นประกันและไม่ได้ให้สิทธิ			
ผู้รับโอนขายหรือวางประกันอีกทอดหนึ่ง	9	97,276,633	126,731,354
เงินให้กู้ยืม	11	355,000,000	680,000,000
อุปกรณ์	12	11,483,644	12,780,126
สินทรัพย์ไม่มีตัวตน	13	4,698,746	4,858,322
สินทรัพย์ภายใต้การควบคุม	27	4,286,952	3,367,695
สินทรัพย์สิทธิการใช้	14	6,822,680	12,041,495
สินทรัพย์อื่น	15	2,902,810	3,194,953
รวมสินทรัพย์		<u>2,899,728,129</u>	<u>3,767,636,935</u>

หมายเหตุประกอบงบการเงินเป็นส่วนหนึ่งของงบการเงินนี้



(นายอุดมการ อุดมทรัพย์)

กรรมการ



(นางสาวมาลัยพร พรเลิศ)

ผู้อำนวยการฝ่ายบัญชีและการเงิน


บริษัทหลักทรัพย์ เพื่อธุรกิจหลักทรัพย์ จำกัด (มหาชน)  
 งบฐานะการเงิน (ต่อ)  
 ณ วันที่ 31 ธันวาคม 2568

(หน่วย: บาท)

	หมายเหตุ	2568	2567
หนี้สินและส่วนของผู้ถือหุ้น			
หนี้สิน			
เงินกู้ยืมจากสถาบันการเงิน	16	800,000,000	1,780,000,000
เจ้าหนี้สำนักหักบัญชี		117,613,085	28,993,666
เจ้าหนี้ธุรกิจหลักทรัพย์		29,054,119	12,699,417
ภาษีเงินได้ค้างจ่าย		3,912,758	4,032,820
หนี้สินตามสัญญาเช่า	17	6,048,132	10,202,131
ประมาณการหนี้สิน	18	20,041,541	16,583,981
หนี้สินอื่น	19	9,731,249	15,537,792
รวมหนี้สิน		986,400,884	1,868,049,807
ส่วนของผู้ถือหุ้น			
ทุนที่ออกและชำระแล้ว			
หุ้นสามัญ 154,912,584 หุ้น มูลค่าหุ้นละ 10 บาท	20	1,549,125,840	1,549,125,840
กำไรสะสม			
จัดสรรแล้ว - ดำรงตามกฎหมาย	21	47,698,563	46,157,303
ยังไม่ได้จัดสรร		316,384,331	304,140,795
องค์ประกอบอื่นของส่วนของผู้ถือหุ้น	9.3	118,511	163,190
รวมส่วนของผู้ถือหุ้น		1,913,327,245	1,899,587,128
รวมหนี้สินและส่วนของผู้ถือหุ้น		2,899,728,129	3,767,636,935

หมายเหตุประกอบงบการเงินเป็นส่วนหนึ่งของงบการเงินนี้

\*   
 (นายอุดมการ อุดมทรัพย์)  
 กรรมการ


  
 (นางสาวมาลย์พร พรเลิศ)  
 ผู้อำนวยการฝ่ายบัญชีและการเงิน


บริษัทหลักทรัพย์ เพื่อธุรกิจหลักทรัพย์ จำกัด (มหาชน)  
งบกำไรขาดทุนเบ็ดเสร็จ  
สำหรับปีสิ้นสุดวันที่ 31 ธันวาคม 2568

(หน่วย: บาท)

	หมายเหตุ	2568	2567
รายได้			
รายได้ค่าธรรมเนียมและบริการ		207,850	132,365
รายได้ดอกเบี้ย	23	166,538,522	215,491,069
กำไร (ขาดทุน) และผลตอบแทนจากเครื่องมือทางการเงิน	24	34	(179)
รายได้อื่น		1,391,752	237,845
รวมรายได้		168,138,158	215,861,100
ค่าใช้จ่าย			
ค่าใช้จ่ายผลประโยชน์พนักงาน		61,922,553	70,160,972
ค่าธรรมเนียมและบริการจ่าย		2,056,701	1,604,193
ค่าใช้จ่ายดอกเบี้ย		36,787,683	59,275,895
ผลขาดทุนด้านเครดิตที่คาดว่าจะเกิดขึ้น (โอนกลับ)	25	(4,418,362)	5,319,708
ค่าใช้จ่ายอื่น		33,222,241	41,984,718
รวมค่าใช้จ่าย		129,570,816	178,345,486
กำไรก่อนภาษีเงินได้		38,567,342	37,515,614
ค่าใช้จ่ายภาษีเงินได้	27	(7,742,162)	(7,662,054)
กำไรสำหรับปี		30,825,180	29,853,560

หมายเหตุประกอบงบการเงินเป็นส่วนหนึ่งของงบการเงินนี้

\*   
(นายอุดมการ อุดมทรัพย์)  
กรรมการ

  
(นางสาวมาลย์พร พรเลิศ)  
ผู้อำนวยการฝ่ายบัญชีและการเงิน


บริษัทหลักทรัพย์ เพื่อธุรกิจหลักทรัพย์ จำกัด (มหาชน)  
งบกำไรขาดทุนเบ็ดเสร็จ (ต่อ)  
สำหรับปีสิ้นสุดวันที่ 31 ธันวาคม 2568

(หน่วย: บาท)

	หมายเหตุ	2568	2567
กำไรขาดทุนเบ็ดเสร็จอื่น			
รายการที่อาจถูกจัดประเภทรายการใหม่เข้าไปไว้ใน			
กำไรหรือขาดทุนในภายหลัง			
กำไร (ขาดทุน) จากเงินลงทุนในตราสารหนี้ที่กำหนดให้			
วัดมูลค่าด้วยมูลค่ายุติธรรมผ่านกำไรขาดทุนเบ็ดเสร็จอื่น		(111,289)	304,006
หัก: ผลกระทบของภาษีเงินได้	27	22,258	(60,801)
รายการที่อาจถูกจัดประเภทรายการใหม่เข้าไปไว้ใน			
กำไรหรือขาดทุนในภายหลัง - สุทธิจากภาษีเงินได้		(89,031)	243,205
รายการที่จะไม่ถูกจัดประเภทรายการใหม่เข้าไปไว้ใน			
กำไรหรือขาดทุนในภายหลัง			
กำไร (ขาดทุน) จากเงินลงทุนในตราสารหนี้ที่กำหนดให้			
วัดมูลค่าด้วยมูลค่ายุติธรรมผ่านกำไรขาดทุนเบ็ดเสร็จอื่น		55,440	(2,196)
หัก: ผลกระทบของภาษีเงินได้	27	(11,088)	439
กำไร (ขาดทุน) จากเงินลงทุนในตราสารหนี้ที่กำหนดให้วัดมูลค่า			
ด้วยมูลค่ายุติธรรมผ่านกำไรขาดทุนเบ็ดเสร็จอื่น - สุทธิจากภาษีเงินได้		44,352	(1,757)
ผลกำไรจากการประมาณการตามหลักคณิตศาสตร์ประกันภัย	18	-	3,713,406
หัก: ผลกระทบของภาษีเงินได้	27	-	(742,681)
ผลกำไรจากการประมาณการตามหลักคณิตศาสตร์ประกันภัย			
- สุทธิจากภาษีเงินได้		-	2,970,725
รายการที่จะไม่ถูกจัดประเภทรายการใหม่เข้าไปไว้ใน			
กำไรหรือขาดทุนในภายหลัง - สุทธิจากภาษีเงินได้		44,352	2,968,968
กำไรขาดทุนเบ็ดเสร็จอื่นสำหรับปี		(44,679)	3,212,173
กำไรขาดทุนเบ็ดเสร็จรวมสำหรับปี		30,780,501	33,065,733
กำไรต่อหุ้นขั้นพื้นฐาน	28		
กำไรสำหรับปี (บาทต่อหุ้น)		0.20	0.19

หมายเหตุประกอบงบการเงินเป็นส่วนหนึ่งของงบการเงินนี้

\*   
(นายอุดมการ อุดมทรัพย์)  
กรรมการ

  
(นางสาววัลย์พร พรเลิศ)  
ผู้อำนวยการฝ่ายบัญชีและการเงิน

บริษัทหลักทรัพย์ เพื่อธุรกิจหลักทรัพย์ จำกัด (มหาชน)  
 งบการเปลี่ยนแปลงส่วนของผู้ถือหุ้น  
 สำหรับปีสิ้นสุดวันที่ 31 ธันวาคม 2568

		(หน่วย: บาท)				
หมายเหตุ	ทุนที่ออก และชำระแล้ว	กำไรสะสม		องค์ประกอบอื่นของ ส่วนของผู้ถือหุ้น		รวม
		จัดสรรแล้ว	ยังไม่จัดสรร	กำไร (ขาดทุน) จาก เงินลงทุนที่วัดมูลค่า ด้วยมูลค่ายุติธรรมผ่าน กำไรขาดทุนเบ็ดเสร็จอื่น	ส่วนของผู้ถือหุ้น	
ยอดคงเหลือ ณ วันที่ 1 มกราคม 2567	1,549,125,840	44,664,626	305,340,830	(78,258)	1,899,053,038	
<u>การเปลี่ยนแปลงระหว่างปี</u>						
กำไรสำหรับปี	-	-	29,853,560	-	29,853,560	
กำไรขาดทุนเบ็ดเสร็จอื่นสำหรับปี	-	-	2,970,725	241,448	3,212,173	
กำไรขาดทุนเบ็ดเสร็จรวมสำหรับปี	-	-	32,824,285	241,448	33,065,733	
จัดสรรเป็นสำรองตามกฎหมาย	-	1,492,677	(1,492,677)	-	-	
เงินปันผลจ่าย	-	-	(32,531,643)	-	(32,531,643)	
ยอดคงเหลือ ณ วันที่ 31 ธันวาคม 2567	1,549,125,840	46,157,303	304,140,795	163,190	1,899,587,128	
<u>ยอดคงเหลือ ณ วันที่ 1 มกราคม 2568</u>						
การเปลี่ยนแปลงระหว่างปี	1,549,125,840	46,157,303	304,140,795	163,190	1,899,587,128	
กำไรสำหรับปี	-	-	30,825,180	-	30,825,180	
กำไรขาดทุนเบ็ดเสร็จอื่นสำหรับปี	-	-	-	(44,679)	(44,679)	
กำไรขาดทุนเบ็ดเสร็จรวมสำหรับปี	-	-	30,825,180	(44,679)	30,780,501	
จัดสรรเป็นสำรองตามกฎหมาย	-	1,541,260	(1,541,260)	-	-	
เงินปันผลจ่าย	-	-	(17,040,384)	-	(17,040,384)	
ยอดคงเหลือ ณ วันที่ 31 ธันวาคม 2568	1,549,125,840	47,698,563	316,384,331	118,511	1,913,327,245	

หมายเหตุประกอบงบการเงินเป็นส่วนหนึ่งของงบการเงินนี้

บริษัทหลักทรัพย์ เพื่อธุรกิจหลักทรัพย์ จำกัด (มหาชน)

งบกระแสเงินสด

สำหรับปีสิ้นสุดวันที่ 31 ธันวาคม 2568

(หน่วย: บาท)

	2568	2567
กระแสเงินสดจากกิจกรรมดำเนินงาน		
กำไรก่อนภาษีเงินได้	38,567,342	37,515,614
รายการปรับกระทบกำไรก่อนภาษีเป็นเงินสดรับ (จ่าย)		
จากกิจกรรมดำเนินงาน		
ค่าเสื่อมราคาและค่าตัดจำหน่าย	8,231,275	10,781,270
ผลขาดทุนด้านเครดิตที่คาดว่าจะเกิดขึ้น (โอนกลับ)	(4,418,362)	5,319,708
ขาดทุนจากการเปลี่ยนแปลงในมูลค่ายุติธรรมในเงินลงทุน	466	179
กำไรจากการจำหน่ายสินทรัพย์	(1,221,416)	(139,095)
ค่าใช้จ่ายดอกเบี้ย	36,787,683	59,275,895
รายได้ดอกเบี้ย	(166,538,522)	(215,491,069)
เงินปันผลรับ	(500)	-
กำไรจากการปรับปรุงประมาณการเรือถอนอาคาร	-	(416,758)
ค่าใช้จ่ายผลประโยชน์ระยะยาวของพนักงาน	3,309,994	4,873,192
ขาดทุนจากการดำเนินงานก่อนการเปลี่ยนแปลง		
ในสินทรัพย์และหนี้สินดำเนินงาน	(85,282,040)	(98,281,064)
สินทรัพย์ดำเนินงาน (เพิ่มขึ้น) ลดลง		
ลูกหนี้สำนักหักบัญชี	9,917,434	4,683,763
ลูกหนี้ธุรกิจหลักทรัพย์	764,060,492	249,203,816
เงินให้กู้ยืม	325,000,000	(120,000,000)
สินทรัพย์อื่น	94,224	3,868,056
หนี้สินดำเนินงานเพิ่มขึ้น (ลดลง)		
เงินกู้ยืมจากสถาบันการเงิน	(980,000,000)	90,531,587
เจ้าหนี้สำนักหักบัญชี	88,619,419	28,993,666
เจ้าหนี้ธุรกิจหลักทรัพย์	16,354,702	(4,831,088)
ตราสารหนี้ที่ออกและเงินกู้ยืมอื่น	-	(90,000,000)
จ่ายผลประโยชน์ระยะยาวของพนักงาน	-	(9,355,262)
หนี้สินอื่น	(5,332,826)	679,767
เงินสดจากกิจกรรมดำเนินงาน	133,431,405	55,493,241
เงินสดรับดอกเบี้ย	21,943,503	28,651,657
เงินสดจ่ายดอกเบี้ย	(36,895,555)	(59,331,551)
เงินสดจ่ายภาษีเงินได้	(8,770,310)	(7,821,347)
เงินสดสุทธิจากกิจกรรมดำเนินงาน	109,709,043	16,992,000

หมายเหตุประกอบงบการเงินเป็นส่วนหนึ่งของงบการเงินนี้

บริษัทหลักทรัพย์ เพื่อธุรกิจหลักทรัพย์ จำกัด (มหาชน)  
งบกระแสเงินสด (ต่อ)  
สำหรับปีสิ้นสุดวันที่ 31 ธันวาคม 2568

(หน่วย: บาท)

	2568	2567
<b>กระแสเงินสดจากกิจกรรมลงทุน</b>		
เงินสดจ่ายซื้อเงินลงทุนตามวิธีมูลค่ายุติธรรมผ่าน		
กำไรขาดทุนเบ็ดเสร็จอื่นที่ไม่ได้วางเป็นประกัน	(270,591,899)	(240,095,698)
เงินสดรับจากการขายเงินลงทุนตามวิธีมูลค่ายุติธรรม		
ผ่านกำไรขาดทุนเบ็ดเสร็จอื่นที่ไม่ได้วางเป็นประกัน	245,000,000	280,000,000
เงินสดรับรายได้ดอกเบี้ยจากเงินลงทุนตามวิธีมูลค่ายุติธรรม	1,290,000	457,690
เงินสดรับจากเงินปันผล	500	-
เงินสดจ่ายซื้ออุปกรณ์	(497,730)	(12,883,828)
เงินสดจ่ายซื้อสินทรัพย์ไม่มีตัวตน	(1,395,280)	(2,299,172)
เงินสดรับจากการจำหน่ายสินทรัพย์	1,267,289	149,813
เงินสดจ่ายค่าเรือถอนสำนักงาน	-	(2,560,000)
<b>เงินสดสุทธิจาก (ใช้ไปใน) กิจกรรมลงทุน</b>	<b>(24,927,120)</b>	<b>22,768,805</b>
<b>กระแสเงินสดจากกิจกรรมจัดหาเงิน</b>		
จ่ายเงินปันผล	(17,040,384)	(32,531,643)
เงินสดจ่ายชำระหนี้สินตามสัญญาเช่า	(4,081,545)	(7,312,968)
<b>เงินสดสุทธิใช้ไปในกิจกรรมจัดหาเงิน</b>	<b>(21,121,929)</b>	<b>(39,844,611)</b>
<b>เงินสดและรายการเทียบเท่าเงินสดเพิ่มขึ้น (ลดลง) สุทธิ</b>	<b>63,659,994</b>	<b>(83,806)</b>
เงินสดและรายการเทียบเท่าเงินสดต้นปี	3,783,861	3,867,667
<b>เงินสดและรายการเทียบเท่าเงินสดปลายปี (หมายเหตุ 7)</b>	<b>67,443,855</b>	<b>3,783,861</b>

หมายเหตุประกอบงบการเงินเป็นส่วนหนึ่งของงบการเงินนี้